

élément de rehausse pour établi

hauteur x largeur x profondeur 900 x 2000 x 350 mm, force 100 kg, en acier avec finition époxy résistante aux chocs et aux rayures en bleu, équipement : 1 paire de montants, 2 plaques perforées, 1 corbeille à courrier en métal inclinable, 1 rail de maintien pour bacs à bec



Numéro d'article: 230964








élément de rehausse pour établi

- hauteur x largeur x profondeur 900 x 2000 x 350 mm
- force 100 kg
- en acier avec finition époxy résistante aux chocs et aux rayures en bleu
- équipement : 1 paire de montants, 2 plaques perforées, 1 corbeille à courrier en métal inclinable, 1 rail de maintien pour bacs à bec
- panneau hauteur x largeur 450 x 1915 mm
- écartement des trous 38 mm, dimensions des trous 10x10 mm
- corbeille à courrier largeur x profondeur 1915 x 300 mm
- rail longueur 1915 mm
- 5 années de garantie
- Produit livré démonté/partiellement monté

type de meuble	table	Hauteur du panneau	450 mm
type de table	accessoires	largeur de plaque	1915 mm
pour type de table	établi	écartement des trous	38 mm
hauteur	900 mm	taille de trou	10x10 mm
largeur	2000 mm	largeur de la corbeille à courri	1915 mm
profondeur	350 mm	profondeur des tablettes	300 mm
charge	100 kg	longueur du rail	1915 mm
matériau	acier	type de fixation	montage sur plan de travail
surface	finition peinture époxy	livraison	démonté/partiellement monté
couleur	bleu	garantie	5 années
équipement montage	1 paire de montants, 2 plaques perforées, 1 corbeille à courrier en métal inclinable, 1 rail de maintien pour bacs à bec	Poids	60 kg

Cela s'adapte aussi ...

149865		bac à bec, hauteur x largeur x profondeur 60 x 100 x 100 mm, en polypropylène en rouge
184411		tapis antifatique, marchandise au mètre, hauteur x largeur 12 x 600 mm, longueur max. 18300 mm, En PVC avec surface martelée coloris noir, résistant résist. à l'usure
195726		étau parallèle, largeur du mors 140 mm, Ouverture de serrage 180 mm, avec mors de serrage de tube forgé, en acier, coloris bleu
225020		bloc à tiroirs, hauteur x largeur x profondeur 525 x 300 x 135 mm, 10 tiroir(s), tiroirs en blanc translucide
508821		siège assis-debout, assise en mousse PU en noir, assise hauteur 600 - 850 mm, structure en acier avec finition époxy résistante aux chocs et aux rayures noir