

Rhewa

rampe pour balance à poser

0220 für 070+071/1500 mm

force 3000 kg, livré jeu de fixation au sol inclus, suppl. prix !

commande/livraison uniquement avec le produit principal



Numéro d'article: 101420

rampe pour balance à poser




- force 3000 kg
- livré jeu de fixation au sol inclus
- suppl. prix ! commande/livraison uniquement avec le produit principal

Détails techniques

équipement du poste de travail	accessoires	charge	3000 kg
type d'aide au chargement	rampe	volume de livraison	jeu de fixation au sol inclus
Accessoires pour	balance à poser	Poids	77 kg

Cela s'adapte aussi ...

146385		châssis roulant, force 250 kg, plateau longueur x largeur 600 x 400 mm, hauteur de charge 160 mm, plateforme en plastique, avec rebord antichute, structure en polyéthylène coloris noir, 2 roulettes pivotantes et 2 fixes, avec bandage polypropylène
202873		diable de manutention, force 250 kg, roues avec bandage caoutchouc plein, pelle largeur x profondeur 400 x 150 mm, châssis avec finition époxy résistante aux chocs et aux rayures en RAL5010 bleu gentiane

208490		<p>table d'emballage complète, hauteur x largeur x profondeur 850 x 1600 x 800 mm, panneau en acier avec revêtement en plastique résistant à l'usure finition gris clair, piètement 4 pieds en acier avec finition époxy résistante aux chocs et aux rayures en RAL5017 bleu signalisation, 1 dispositif dérouleur, 2 tablettes, 8 manches insérables</p>
210870		<p>table élévatrice mobile, force 500 kg, plateforme longueur x largeur 1150 x 530 mm, cisaille simple en acier avec finition époxy résistante aux chocs et aux rayures en RAL2002 orangé sang</p>
508821		<p>siège assis-debout, assise en mousse PU en noir, assise hauteur 600 - 850 mm, structure en acier avec finition époxy résistante aux chocs et aux rayures noir</p>