

Hymer échelle d'appui SC 40

18 échelons profilés, longueur de lisse 5,15 m, en aluminium

Numéro d'article: 157718



HYMER



10
YEARS
WARRANTY



Hymer Échelle d'appui SC 40






échelle d'appui

- 18 échelons profilés
- Pour une hauteur de travail jusqu'à env. 5,49 m
- longueur de lisse 5,15 m
- échelons largeur 300 mm
- largeur 355 mm
- entretoise en extrémité de lisse
- en aluminium
- poids 9,6 kg
- selon DIN EN 131
- 10 années de garantie

Détails techniques

technique de montée	échelle d'appui	exécution échelle	à une pièce
matériau	aluminium	soubassement	entretoise
Longueur de lisse	5,15 m	utilisation	à un côté
hauteur de travail	5,49 m	rabattable	non
nombre d'échelons	18	roulant	non
type de marche/d'échelon	échelons profilés	Pour escalier	non
largeur d'échelon	300 mm	norme	DIN EN 131
largeur	355 mm	garantie	10 années
largeur intérieure	300 mm	Poids	9,6 kg
largeur entretoise	0,921 m		

Accessoires

224581		Marche amovible, pour escabeau à échelons, force 150 kg
224582		Ruban antistatique, pour échelle
224585		Crochet de suspension, pour escabeau à échelons, force 25 kg
656137		écarteurs muraux, pour escabeau à échelons
678796		Marche amovible, pour escabeau à échelons, force 150 kg