

## ADB Werkbank



Höhe x Breite x Tiefe 850 x 1500 x 750 mm, Tischplatte aus Buche-Massivholz, mit Schutzlasierung, Traglast 500 kg, Gestellausführung 4 FüÙe, Ausstattung: 4 Schubladen, 1 Ablageboden, Gestell mit schlag- und kratzfester Pulverbeschichtung in RAL7035 Lichtgrau, Front mit schlag- und kratzfester Pulverbeschichtung in RAL7016 Anthrazitgrau



Artikelnummer: 272375



### Werkbank

- Höhe x Breite x Tiefe 850 x 1500 x 750 mm
- Tischplatte aus Buche-Massivholz, mit Schutzlasierung
- Plattenstärke 50 mm
- Traglast 500 kg
- Gestellausführung 4 FüÙe
- Ausstattung: 4 Schubladen, 1 Ablageboden
- Schubladen Höhe 4x100 mm
- Schubladennutzmaß Breite x Tiefe 450 x 610 mm
- Traglast je Schublade 60 kg
- Schubladen rollengelagert, Auszug 90 %
- Mit Auszugssperre












- Mit durchgehender Griffleiste
- Mit Beschriftungsleiste mit Papierstreifen und Folie
- Konstruktion aus Vierkantstahlrohr (50 x 50 mm), stabil verschweißt
- Gestell mit schlag- und kratzfester Pulverbeschichtung in RAL7035 Lichtgrau
- Front mit schlag- und kratzfester Pulverbeschichtung in RAL7016 Anthrazitgrau
- Die Anlieferung erfolgt zerlegt in vorgefertigte Bauteile zur Selbstmontage

## Technische Details

Möbeltyp	Tisch	Auszugsführung Schublade	rollengelagert
Tischtyp	Werkbank	Auszugssperre	ja
Gestellausführung	4 Füße	abschließbar	ja
Höhe	850 mm	Griff	durchgehender Griffleiste
Breite	1500 mm	Beschriftungsfeld	Beschriftungsleiste
Tiefe	750 mm	Material Platte	Buche-Massivholz
Stärke Platte	50 mm	Oberfläche Platte	schutzlasier
Traglast	500 kg	Material Gestell	Stahl
höhenverstellbar	nein	Oberfläche Gestell	pulverbeschichtet
elektrisch leitend	nein	Farbe Gestell	lichtgrau // RAL7035
Werkbank Ausstattung	4 Schubladen, 1 Ablageboden	Oberfläche Front	pulverbeschichtet
Schubladen Anzahl	4 Stück	Farbe Front	anthrazitgrau // RAL7016
Schubladen Anzahl x Höhe	4x100 mm	Material Verarbeitung	verschweißt
Nutzbreite Schublade	450 mm	Ablageböden	1 Stück
Nutztiefe Schublade	610 mm	fahrbar	nein
Schubladentraglast	60 kg	Anlieferung	zerlegt in vorgefertigte Bauteile zur Selbstmontage
Auszug Schublade	90 %	Gewicht	111 kg

## Dazu passt auch ...

218389		Betriebs-Verbandkasten, Füllung: nach DIN 13157, Koffer aus Kunststoff in orange, mit Wandhalterung
221388		Noppenhandschuh, aus Polyamid in grau/schwarz mit Nitril-Beschichtung, rutschfest, Größe 9
227889		Sicherheitsschuh, Sicherheitsstufe: S1, Größe 42, Kappe aus Stahl, Obermaterial Leder in schwarz/gelb, mit hohem Schaft
235352		Universalmesser, Klingenhöhe 18 mm, in silber, mit automatisch arretierendem Vorschub
235919		Tischwaage, Plattform aus Edelstahl, Breite x Tiefe 252 x 200 mm, Wägebereich von 8 bis 15 kg, Ablesbarkeit in 1 g Schritten
236343		Luftpolyesterfolie, Lieferung als Rolle, alle 500 mm perforiert, Rollen Länge x Breite 50 m x 500 mm, Aus LDPE, 2-lagig, In transparent

369099		Mülltonne, Inhalt 120 l, Korpus aus Polyethylen in blau, Höhe x Breite x Tiefe 930 x 480 x 550 mm, Deckel aus Polyethylen in blau, komplett umklappbar, Unterbau 2 Räder mit Vollgummi-Bereifung
552845		Erste-Hilfe-Schild, Erste-Hilfe, Aufkleber, aus Folie, Oberfläche langnachleuchtend, Höhe x Breite 150 x 150 mm
565665		Faserschreiber für Prüfplakette, Feinstrich, in schwarz