

RAU

Schubladen-Unterbau für Werkbank

Höhe x Breite x Tiefe 620 x 580 x 650 mm, 3 Schublade(n), Korpus in RAL7035 Lichtgrau, Front in RAL5010 Enzianblau

Artikelnummer: 148754



RAU.



RAU Schubladen-Unterbau

Schubladen-Unterbau für Werkbank





- Höhe x Breite x Tiefe 620 x 580 x 650 mm
- 3 Schublade(n)
- Schubladen Höhe 3x180 mm
- Schubladen auf Rollenführung, Auszug 90 %
- Griffleiste mit Beschriftungsfeld
- Korpus in RAL7035 Lichtgrau
- Front in RAL5010 Enzianblau

Technische Details

Möbeltyp	Tisch	Schubladen Anzahl x Höhe	3x180 mm
Tischtyp	Zubehör	Auszugsführung Schublade	auf Rollenführung
für Tischtyp	Werkbank	Auszug Schublade	90 %
Höhe	620 mm	Griff	Griffleiste mit Beschriftungsfeld
Breite	580 mm	Farbe Korpus	lichtgrau // RAL7035

Tiefe	650 mm	Farbe Front	enzianblau // RAL5010
elektrisch leitend	nein	Gewicht	45 kg
Schubladen Anzahl	3 Stück		

Zubehör

148770		Schubladeneinsatzset für Werkbank, 1 Längsteiler + 4 Trennbleche, passend für Fronthöhe 120 - 150 mm
148771		Schubladeneinsatzset für Werkbank, 1 Längsteiler + 4 Trennbleche, passend für Fronthöhe 180 - 360 mm
148773		Schubladeneinsatzset, mit 16 Fächern, passend für Fronthöhe 120 - 360 mm, Höhe 90 mm
148774		Anti-Rutschmatte für Werkbank, Breite x Tiefe 490 x 560 mm