


Krause

Stufenstehleiter

MONTO® Securo®

Aufstieg einseitig, 5 rutschhemmend profilierte Stufen (inkl. Podest),
Podest mit Anti-Rutsch-Einsätzen,
Standhöhe 1,05 m, Holmlänge 1,8 m,
Aus Aluminium, Holme eloxiert

Artikelnummer: 244214



Stufenstehleiter

- Aufstieg einseitig
- 5 rutschhemmend profilierte Stufen (inkl. Podest)
- Podest mit Anti-Rutsch-Einsätzen
- Standhöhe 1,05 m
- Stufentiefe 125 mm
- Holmlänge 1,8 m
- Stufen-Holm-Verbindung mit holmumgreifendem Sicherheits-Gelenksystem "4CS"
- Sichere Anwendung durch Sicherheitsbügel und Spreizsicherung
- Ausgestattet mit Ablageschale, Werkzeugaussparung, Eimerhaken und Kabelhaltern






- Rutschhemmende Fußkappen am Holmende
- Aus Aluminium, Holme eloxiert
- Gewicht 5 kg
- Qualitätssicherung gemäß EN 131
- Qualitätssicherung TÜV geprüft
- 8 Jahre Garantie

Technische Details

Steigtechnik	Stehleiter	Handlauf	nein
Leitertyp	Stufenstehleiter	Sprossen-/Holmverbindung	mit Sicherheits-Gelenksystem
Material	Aluminium	Sicherheitsausstattung Leiter	Sicherheitsbügel und Spreizsicherung
Nutzung	einseitig	Sicherheitsbügel	ja
Länge Holm	1,8 m	Spreizsicherung	ja
Standhöhe	1,05 m	Leiter Ausstattung	Ablageschale, Werkzeugaussparung, Eimerhaken, Kabelhalter
Arbeitshöhe	3,05 m	Ablageschale	ja
Stufen Anzahl	5	Oberfläche Holme	eloxiert
Stufen-/Sprossentyp	rutschhemmend profilierte Stufen	Treppengängig	nein
Stufen/Podest Ausstattung (detail)	Podest mit Anti-Rutsch-Einsätzen	Unterbau	Rutschhemmende Fußkappen
Tiefe Stufen	125 mm	Norm	EN 131
Höhe	1 650 mm	Zertifizierung	TÜV geprüft
klappbar	ja	Garantie	8 Jahre
fahrbar	nein	Gewicht	5 kg

Dazu passt auch ...

203393		Roll-Klapptritt, Aus Aluminium in alusilber, Podest Höhe x Tiefe 0,44 x 20 m, 2 x 2 rutschhemmend profilierte Stufen (inkl. Podest), Unterbau mit 4 Federrollen
222683		Wischtuch, 90 Tücher, Länge x Breite 305 x 230 mm
528213		Rolltritt, Aus Kunststoff in blau, Tritfläche Durchmesser 290 mm, Unterbau mit 3 Federrollen