

## Gmöhling Alu-Transportkiste

Höhe x Länge x Breite 610 x 788 x 588 mm, Inhalt 239 l, Wände geschlossen, Boden geschlossen

Artikelnummer: 471062



**GMÖHLING**



## Gmöhling Alu-Transportkiste

Alu-Transportkiste




- Höhe x Länge x Breite 610 x 788 x 588 mm
- Höhe x Länge x Breite innen 580 x 753 x 553 mm
- Inhalt 239 l
- Im Euromaß
- in alu-natur
- Wände geschlossen
- Boden geschlossen
- Scharnierdeckel, komplett abnehmbar, mit Gummidichtung und Gurtbändern
- mit Hebel-Spannverschluss
- mit Stapelrand

### Technische Details





Behältertyp	Transportbehälter	Deckel Ausstattung	Gummidichtung, Gurtbänder
Euronorm	ja	Schließsystem	Hebel-Spannverschluss
Inhalt	239 l	stapelbar	ja

Material	Aluminium	stapelbar durch	Stapelrand
Höhe	610 mm	Wandkonstruktion	geschlossen
Innenhöhe	580 mm	Bodenkonstruktion	geschlossen
Länge	788 mm	Lebensmittelgeeignet	nein
Innenlänge	753 mm	Gefahrstoffeignung	nein
Breite	588 mm	nestbar	nein
Innenbreite	553 mm	Farbe	alu-natur
Deckel	ja	unterfahrbar	nein
Deckeltyp	Scharnierdeckel	Set	nein
Deckel Funktion	komplett abnehmbar	Gewicht	9 kg

## Zubehör

492914		Trennwand, für Transportkiste 239 I, Länge x Breite 538 x 250 mm, Stärke 1,5 mm, aus Aluminium
492925		Trennwandführung, für Transportkiste, aus Polypropylen
492936		Zylinderschloss, Für Transportkiste mit 42 - 239 I Inhalt, Aufpreis! Artikel nur zusammen mit Hauptprodukt bestellbar/lieferbar

## Dazu passt auch ...

105205		Arbeitsdrehstuhl, Mit Standardsitz aus Buche in natur, Sitz Höhe x Breite x Tiefe 420 - 550 x 440 x 380 mm, Fußkreuz aus Kunststoff in schwarz, mit Teppichbodenrolle, lastabhängig gebremst
146607		Bürowagen, Traglast 200 kg, mit 2 Etage(n), Ladefläche Länge x Breite 850 x 500 mm, Gestell mit schlag- und kratzfester Pulverbeschichtung in RAL5007 Brillantblau, Räder mit TPE-Bereifung
524171		Werkbank, Höhe x Breite x Tiefe 900 x 1500 x 700 mm, Tischplatte aus Multiplex, geölt, Gestellausführung 4 Füße, Ausstattung: 4 Schubladen, 1 Ablageboden, Verschließbar mit Zentralverschluss, Gestell mit schlag- und kratzfester Pulverbeschichtung in RAL7035 Lichtgrau, Front mit schlag- und kratzfester Pulverbeschichtung in RAL7035 Lichtgrau
529885		Lagerregal - Komplettregal (Grund- und Anbaufeld), Höhe x Breite x Tiefe 2000 x 2062 x 436 mm, Fachlast 80 kg, 2 Regalfelder mit je 5 Ebene(n) mit Stahlboden, Aufstellwinkel gerade, Nutzung einseitig, Ständer mit korrosionsschützender Zinkbeschichtung, Ebenen mit korrosionsschützender Zinkbeschichtung