

## META

### Palettenregal - Komplettregal (Grund- und Anbaufeld)

#### MULTIPAL

Höhe x Breite x Tiefe 3300 x 5655 x 1100 mm, Fachlast 2400 kg, 2 Regalfelder mit je 2 Ebene(n) mit Traversen, 18 Stellplätze (inkl. Bodenlagerung), Einlagerung längs, Traglast pro Palette 800 kg, Ständer mit korrosionsschützender Zinkbeschichtung, Traversen mit schlag- und kratzfester Pulverbeschichtung in RAL2001 Rotorange

Artikelnummer: 159302



Das Lagersystem



## META Palettenregal MULTIPAL

### Komplettregal (Grund- und Anbaufeld)

Palettenregal - Komplettregal (Grund- und Anbaufeld)



- Höhe x Breite x Tiefe 3300 x 5655 x 1100 mm
- Feldlast 7500 kg
- Fachlast 2400 kg
- 2 Regalfelder mit je 2 Ebene(n) mit Traversen
- Im Raster von 50 mm verstellbar
- 18 Stellplätze (inkl. Bodenlagerung)
- Einlagerung längs
- Traglast pro Palette 800 kg
- Hohe Stabilität durch geschlossene Kastenprofile
- Nutzung einseitig

- Ständer mit korrosionsschützender Zinkbeschichtung
- Traversen mit schlag- und kratzfester Pulverbeschichtung in RAL2001 Rotorange
- Lieferumfang: 1 Grundregal mit 2 Ständerrahmen und 1 Anbauregal mit 1 Ständerrahmen inkl. Bodenankern, Ebenen gem. Angebot
- Die Anlieferung erfolgt zerlegt
- Zusätzliche Böden/Ebenen sind als Zubehör erhältlich und bis zur max. Feldlast erweiterbar
- Sicherheit bzgl. Material, Konstruktion und Statik im betrieblichen Einsatz durch Gütezeichen RAL-RG 614/1 (21) bestätigt


## Technische Details




Möbeltyp	Regal	Böden / Ebenen Anzahl	2 Stück
Regaltyp	Palettenregal	Böden- / Ebenentyp	Traversen
Regalfeld	Komplettregal	Böden / Ebenen Stabilität	geschlossene Kastenprofile
Regalfeld Anzahl	2 Stück	Höhenverstellraster Ebene	50 mm
Höhe	3300 mm	Oberfläche Ständer	verzinkt
Breite	5655 mm	Oberfläche Traversen	pulverbeschichtet
Tiefe	1100 mm	Farbe Traversen	rotorange // RAL2001
Fachlast	2400 kg	Farbe Ausführung	rotorange/verzinkt // RAL2001
Feldlast	7500 kg	Lieferumfang	1 Grundregal mit 2 Ständerrahmen und 1 Anbauregal mit 1 Ständerrahmen inkl. Bodenankern, Ebenen gem. Angebot
Stellplätze	18 Stück	Anlieferung	zerlegt
Lagerebenen	3 Stück	Nutzungshinweis Feldlast	Zusätzliche Böden/Ebenen sind als Zubehör erhältlich und bis zur max. Feldlast erweiterbar
Einlagerung	längs	Zertifizierung RAL-RG	RAL-RG 614/1 (21)
Nutzung	einseitig	Gewicht	205,56 kg

## Zubehör

691499		Anfahrtschutz, Für den Innenbereich geeignet, L-Profil, Höhe 400 mm, Aus Stahl in gelb/schwarz, zum Aufdübeln
736826		Zwischenstück für Doppelregal, Länge 200 mm

## Dazu passt auch ...

213058		Klebeband, Standardfarbe, aus PVC in gelb/schwarz, Band Länge x Breite 33 m x 75 mm
--------	---	---

216175		Paletten-Faltkarton, Aus Wellpappe mit Außendecke aus Kraftpapier in braun, 3-wellig, Länge x Breite x Höhe innen 1040 x 620 x 510 mm, Für Packstücke bis 500 kg
217213		EUR-Tauschpalette, aus Holz, Länge x Breite 1200 x 800 mm, Traglast statisch / dynamisch 4000 / 1100 kg, Unterbau Kufen, Oberdeck durchbrochen
991754		Schild, Rollenware zum Zuschneiden, Höhe x Länge 15 x 30000 mm, Rückseite magnetisch, Front zur individuellen Beschriftung, in weiß