

## Gmöhling Alu-Transportkiste

Höhe x Länge x Breite 330 x 588 x 388 mm, Inhalt 60 l, Wände geschlossen, Boden geschlossen

Artikelnummer: 471018



**GMÖHLING**



## Gmöhling Alu-Transportkiste

Alu-Transportkiste

- Höhe x Länge x Breite 330 x 588 x 388 mm
- Höhe x Länge x Breite innen 300 x 553 x 353 mm
- Inhalt 60 l
- Im Europamaß
- in alu-natur
- Wände geschlossen
- Boden geschlossen
- Scharnierdeckel, komplett abnehmbar, mit Gummidichtung und Gurtbändern
- mit Hebel-Spannverschluss
- mit Stapelrand






## Technische Details





Behältertyp	Transportbehälter	Deckel Ausstattung	Gummidichtung, Gurtbänder
Euronorm	ja	Schließsystem	Hebel-Spannverschluss
Inhalt	60 l	stapelbar	ja

Material	Aluminium	stapelbar durch	Stapelrand
Höhe	330 mm	Wandkonstruktion	geschlossen
Innenhöhe	300 mm	Bodenkonstruktion	geschlossen
Länge	588 mm	Lebensmittelgeeignet	nein
Innenlänge	553 mm	Gefahrstoffeignung	nein
Breite	388 mm	nestbar	nein
Innenbreite	353 mm	Farbe	alu-natur
Deckel	ja	unterfahrbar	nein
Deckeltyp	Scharnierdeckel	Set	nein
Deckel Funktion	komplett abnehmbar	Gewicht	5 kg

## Zubehör

492878		Trennwand, für Transportkiste 60 l, Länge x Breite 338 x 250 mm, Stärke 1,5 mm, aus Aluminium
492925		Trennwandführung, für Transportkiste, aus Polypropylen
492936		Zylinderschloss, Für Transportkiste mit 42 - 239 l Inhalt, Aufpreis! Artikel nur zusammen mit Hauptprodukt bestellbar/lieferbar

## Dazu passt auch ...

105205		Arbeitsdrehstuhl, Mit Standardsitz aus Buche in natur, Sitz Höhe x Breite x Tiefe 420 - 550 x 440 x 380 mm, Fußkreuz aus Kunststoff in schwarz, mit Teppichbodenrolle, lastabhängig gebremst
146607		Bürowagen, Traglast 200 kg, mit 2 Etage(n), Ladefläche Länge x Breite 850 x 500 mm, Gestell mit schlag- und kratzfester Pulverbeschichtung in RAL5007 Brillantblau, Räder mit TPE-Bereifung
524171		Werkbank, Höhe x Breite x Tiefe 900 x 1500 x 700 mm, Tischplatte aus Multiplex, geölt, Gestellausführung 4 Füße, Ausstattung: 4 Schubladen, 1 Ablageboden, Verschließbar mit Zentralverschluss, Gestell mit schlag- und kratzfester Pulverbeschichtung in RAL7035 Lichtgrau, Front mit schlag- und kratzfester Pulverbeschichtung in RAL7035 Lichtgrau
529885		Lagerregal - Komplettregal (Grund- und Anbaufeld), Höhe x Breite x Tiefe 2000 x 2062 x 436 mm, Fachlast 80 kg, 2 Regalfelder mit je 5 Ebene(n) mit Stahlboden, Aufstellwinkel gerade, Nutzung einseitig, Ständer mit korrosionsschützender Zinkbeschichtung, Ebenen mit korrosionsschützender Zinkbeschichtung