

PAVOY Schwerlast- Flügeltürenschränk Basis

Höhe x Breite x Tiefe 1950 x 1040 x 630 mm, 4 Ebene(n) mit Stahlboden, Verschließbar mit Zylinderschloss, Unterbau Sockel, Korpus mit schlag- und kratzfester Pulverbeschichtung in RAL7035 Lichtgrau, Front mit schlag- und kratzfester Pulverbeschichtung in RAL7035 Lichtgrau

Artikelnummer: 521558



PAVOY Schwerlastschrank Basis

Schwerlast-Flügeltürenschränk




- Höhe x Breite x Tiefe 1950 x 1040 x 630 mm
- Traglast je Ebene 120 kg
- Türöffnungswinkel 180 °
- Aus Stahlblech
- 4 Ebene(n) mit Stahlboden
- im Raster von 25 mm verstellbar
- Doppel-Flügeltür
- einschlagende Türen
- Türen mit hoher Stabilität durch innenliegendes Kastenprofil
- Öffnung über Drehgriff

- Verschließbar mit Zylinderschloss
- 3-riegeliger-Schließmechanismus
- Unterbau Sockel
- Korpus mit schlag- und kratzfester Pulverbeschichtung in RAL7035 Lichtgrau
- Front mit schlag- und kratzfester Pulverbeschichtung in RAL7035 Lichtgrau
- Ebenen mit schlag- und kratzfester Pulverbeschichtung in Korpusfarbe
- GS- und TÜV-geprüft
- 10 Jahre Garantie
- Nutzungshinweis: Die angegebenen Fachlasten gelten bei gleichmäßiger Lastverteilung

Technische Details

Möbeltyp	Schrank	Schließsystem	Zylinderschloss
Schranktyp	Schwerlastschrank	Schließfunktion	3-riegeliger-Schließmechanismus
Türtyp	Doppel-Flügeltür	Unterbau	Sockel
Höhe	1950 mm	Material	Stahlblech
Breite	1040 mm	Stabilität / Aussteifung / Verst	Türen mit innenliegendem Kastenprofil
Tiefe	630 mm	Höhenverstellraster Ebene	25 mm
Schrank Ausstattung	Böden	Farbe Boden	Korpusfarbe
Böden / Ebenen Anzahl	4 Stück	Oberfläche Boden	pulverbeschichtet
Böden- / Ebenentyp	Stahlboden	Mitteltrennwand	nein
Traglast Fachboden	120 kg	Türöffnungswinkel	180 °
Farbe Korpus	lichtgrau // RAL7035	Griff	Drehgriff
Farbe Front	lichtgrau // RAL7035	fahrbar	nein
Oberfläche Korpus	pulverbeschichtet	Zertifizierung	GS // TÜV
Oberfläche Front	pulverbeschichtet	Garantie	10 Jahre
Tür Ausführung	einschlagend	Nutzungshinweis Fachlast	Die angegebenen Fachlasten gelten bei gleichmäßiger Lastverteilung
abschließbar	ja	Gewicht	134 kg

Dazu passt auch ...

146393		Magnetrahmen, DIN A4 im Hoch-/Querformat, Rahmen in orange, Rückseite magnetisch
520197		Werkzeugkasten, Höhe x Breite x Tiefe 200 x 530 x 200 mm, 6 Fächer, Aus Stahl in hammerschlagblau
664077		Schiebebügelwagen, Traglast 200 kg, Ladefläche Länge x Breite 890 x 450 mm, Plattform aus Holz, Gestell in RAL5010 Enzianblau, 2 Lenk- und 2 Bockrollen, Lenkrollen mit EasySTOP, Räder mit TPE-Bereifung

