


Montage- und Betriebsanleitung

Stecktrennwände


für das Fachbodenregal-System BERT®




Die Stecktrennwände werden mit zwei Varianten Führungsstiften ausgeliefert:

- **2 x Führungsstift – Länge 65 mm** werden oben eingesteckt
- **2 x Führungsstift – Länge 30 mm** werden unten eingesteckt

Stecktrennwände nur für gelochte Stahlfachböden verwendbar.




1. Montageschritt:



Die Stecktrennwand schräg in die obere Fachebene einschieben.

Die oberen (langen) Führungsstifte in die untere Lochung am Stahlfachboden einfädeln.

2. Montageschritt:



Die kurzen Führungsstifte der Stecktrennwand senkrecht nach unten in die Fachebene einfädeln.