

LISTA

Schubladenschrank

Selection

Höhe x Breite x Tiefe 850 x 564 x 572 mm, 5 Schublade(n), Verschließbar mit Key Lock, Korpus mit schlag- und kratzfester Pulverbeschichtung, Front mit schlag- und kratzfester Pulverbeschichtung

Artikelnummer: 508493



LISTA



10 YEARS WARRANTY



LISTA Schubladenschrank Selection

Schubladenschrank

- Höhe x Breite x Tiefe 850 x 564 x 572 mm
- 5 Schublade(n)
- Schubladen Höhe 1x100 mm/3x150 mm/1x200 mm
- Konstruktion aus Stahl
- Mit Griffleiste und Sichtfenster zur Beschriftung
- Traglast je Schublade 75 kg
- Schubladen mit Teleskopschiene, Auszug 100 %
- Mit Einzelauszugsperre
- Verschließbar mit Key Lock










- Korpus mit schlag- und kratzfester Pulverbeschichtung
- Front mit schlag- und kratzfester Pulverbeschichtung
- mit GS-Zeichen
- 10 Jahre Garantie



Technische Details

Möbeltyp	Schrank	Auszug Schublade	100 %
Schranktyp	Schubladenschrank	Oberfläche Korpus	pulverbeschichtet
Material	Stahl	Oberfläche Front	pulverbeschichtet
Höhe	850 mm	Auszugssperre	Einzelauszugssperre
Breite	564 mm	abschließbar	ja
Tiefe	572 mm	Schließsystem	Key Lock
Schubladen Anzahl	5 Stück	Mitteltrennwand	nein
Schubladen Anzahl x Höhe	1x100 mm/3x150 mm/1x200 mm	Beschriftungsfeld	Sichtfenster zur Beschriftung
Fronthöhe 100 mm	1 Stück	Griff	Griffleiste
Fronthöhe 150 mm	3 Stück	fahrbar	nein
Fronthöhe 200 mm	1 Stück	Zertifizierung	GS
Schubladentraglast	75 kg	Garantie	10 Jahre
Schrank Ausstattung	Schubladen	Gewicht	76 kg
Auszugsführung Schublade	mit Teleskopschiene		

Zubehör

508503		Schubladeneinsatzset, 2 x Schlitzwand + 6 x Trennblech, passend für Schubladen-Nutzmaß 27 x 27 E = 459 x 459 mm, Fronthöhe 100 mm, Höhe x Breite x Tiefe 100 x 459 x 459 mm
508505		Schubladeneinsatzset, 2 x Schlitzwand + 6 x Trennblech, passend für Schubladen-Nutzmaß 27 x 27 E = 459 x 459 mm, Fronthöhe 150 mm, Höhe x Breite x Tiefe 150 x 459 x 459 mm
508506		Schubladeneinsatzset, 2 x Schlitzwand + 6 x Trennblech, passend für Schubladen-Nutzmaß 27 x 27 E = 459 x 459 mm, Fronthöhe 200 mm, Höhe x Breite x Tiefe 200 x 459 x 459 mm
508509		Schubladeneinsatzset, 3 x Schlitzwand + 11 x Trennblech, passend für Schubladen-Nutzmaß 27 x 27 E = 459 x 459 mm, Fronthöhe 100 mm, Höhe x Breite x Tiefe 100 x 459 x 459 mm
508510		Schubladeneinsatzset, 3 x Schlitzwand + 11 x Trennblech, passend für Schubladen-Nutzmaß 27 x 27 E = 459 x 459 mm, Fronthöhe 150 mm, Höhe x Breite x Tiefe 150 x 459 x 459 mm
508513		Einsatzkasten-Set, bestehend aus 18 Kästen, 18 x BxT 150x75 mm, passend für Schubladen-Nutzmaß 27 x 27 E = 459 x 459 mm, Fronthöhe 100 mm, Höhe x Breite x Tiefe 100 x 459 x 459 mm
508514		Mulden-Set, 9 Muldentteile (3-teilig) + 30 Muldenwände, passend für Schubladen-Nutzmaß 27 x 27 E = 459 x 459 mm, Fronthöhe 50 mm, Höhe x Breite x Tiefe 50 x 459 x 459 mm, in rot

Dazu passt auch ...

147357		Milde Reinigungspaste, Tube mit 250 ml Inhalt
194847		Arbeitsplatz-Bodenbelag, Meterware, Höhe x Breite 9 x 900 mm, max. Länge 18300 mm, Aus PVC mit längsgerillter Oberfläche in grau

520197		Werkzeugkasten, Höhe x Breite x Tiefe 200 x 530 x 200 mm, 6 Fächer, Aus Stahl in hammerschlagblau
974176		Sichtlagerkasten, Höhe x Breite x Tiefe 125 x 145 x 230 / 200 mm, Aus Polypropylen in rot