

Abb.7: Prozesszuhaltung auf Montageplatte anbringen und Schrauben M6 x 25 mm Torx festziehen.




Abb.8: Montageplatte mit Prozesszuhaltung am Profil anbringen und und Schrauben M8 x 12 mm Torx festziehen.

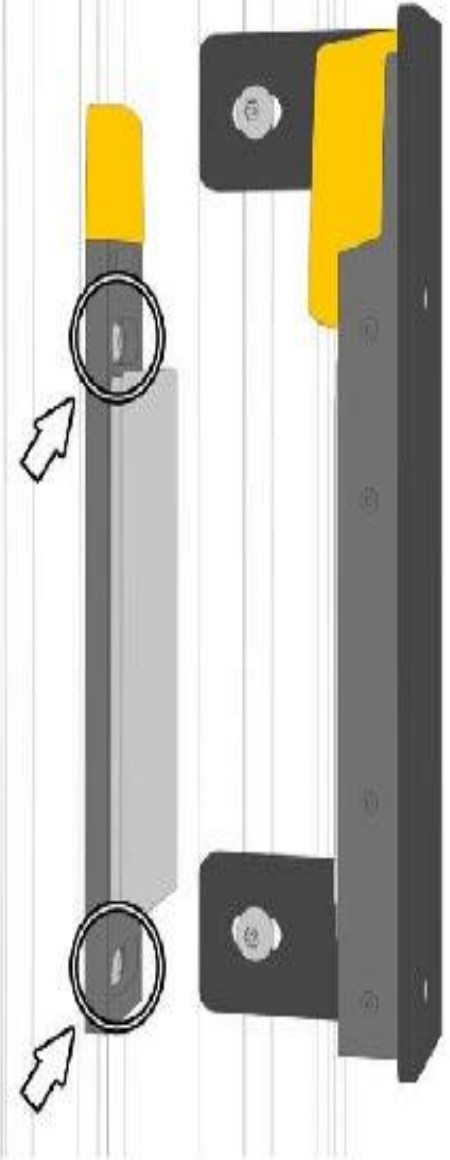


Abb.9: Ankerplatte am Profil der Schiebetüre anbringen, zur Prozesszuhaltung ausrichten und zur Prozesszuhaltung ausrichten. Schrauben M6 x 12 mm Torx festziehen.

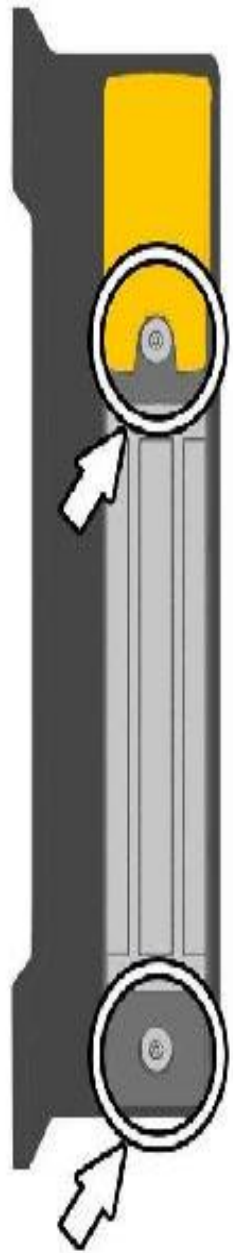


Abb.7: Prozesszuhaltung auf Montageplatte anbringen und Schrauben M6 x 25 mm Torx festziehen.




Abb.8: Montageplatte mit Prozesszuhaltung am Profil anbringen und und Schrauben M8 x 12 mm Torx festziehen.

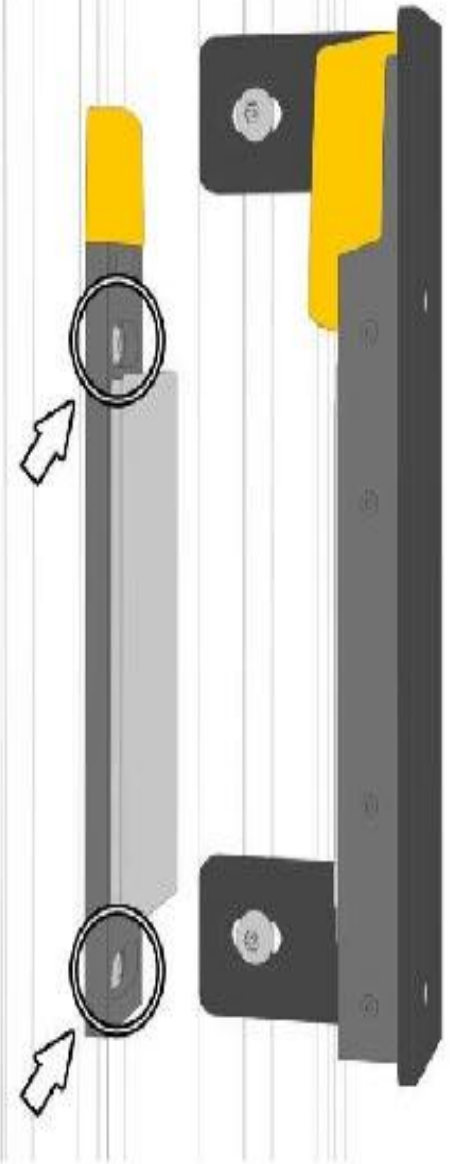


Abb.9: Ankerplatte am Profil der Schiebetüre anbringen, zur Prozesszuhaltung ausrichten und zur Prozesszuhaltung ausrichten. Schrauben M6 x 12 mm Torx festziehen.