

## Großbehälter

Höhe x Länge x Breite 760 x 1000 x 1200 mm, Inhalt 610 l, Aus Polyethylen in blau, Wände geschlossen, mit Verstärkungsrippen, Boden geschlossen, 4 Lenkrollen



Artikelnummer: 845446

## Großbehälter

### Unterbau mit 4 Lenkrollen

Großbehälter



- Geeignet für Kühlhäuser
- Höhe x Länge x Breite 760 x 1000 x 1200 mm
- Inhalt 610 l
- Traglast 450 kg
- Rad Ø 160 mm
- Aus Polyethylen in blau
- Wände geschlossen, mit Verstärkungsrippen
- Boden geschlossen
- 4 Lenkrollen
- Bereifung Vollgummi
- Mit Durchlass zum Durchbohren für Auslaufhahn
- Mit Hubgeräten transportierbar
- Temperaturbeständig von -40 °C bis +60 °C

## Technische Details




|                                |              |              |              |
|--------------------------------|--------------|--------------|--------------|
| Behältertyp                    | Großbehälter | stapelbar    | ja           |
| geeignet für (Branche/Bereich) | Kühlhäuser   | faltbar      | nein         |
| Euronorm                       | nein         | unterfahrbar | ja           |
| Inhalt                         | 610 l        | Unterbau     | 4 Lenkrollen |
| Höhe                           | 760 mm       | Rad-Ø        | 160 mm       |

|                                  |                                |                         |   |
|----------------------------------|--------------------------------|-------------------------|---|
| Länge                            | 1000 mm                        | Bereifung               | Vollgummi                                     |
| Breite                           | 1200 mm                        | Ablauf                  | Mit Durchlass zum Durchbohren für Auslaufhahn |
| Material                         | Polyethylen                    | Temperaturbeständigkeit | -40 °C bis +60 °C                             |
| Stabilität / Aussteifung / Verst | Verstärkungsrippen             | Lebensmittelgeeignet    | ja  |
| Wandkonstruktion                 | geschlossen                    | Gefahrstoffeignung      | verschiedene Stoffe, bitte anfragen           |
| Wand Ausstattung                 | Verstärkungsrippen             | Deckel                  | als Zubehör (nicht enthalten)                 |
| Bodenkonstruktion                | geschlossen                    | Farbe                   | blau  |
| Behälter Funktion                | Mit Hubgeräten transportierbar | Gewicht                 | 47 kg   |
| Traglast                         | 450 kg                         |                         |   |

## Zubehör

|        |   |  |
|--------|---|--|
| 142592 |  | Auslaufhahn, für Großbehälter, Anschluss 3/4"  |
| 209634 |  | Stapeldeckel, Aus Polyethylen, für Großbehälter, Breite x Tiefe 1200 x 1000 mm, in anthrazit |

## Dazu passt auch ...

|        |   |   |
|--------|---|---|
| 240194 |  | Palettenhubwagen, Traglast 2500 kg, Gabel Länge x Breite 800 x 160 mm, Lenkräder mit Nylon-Bereifung, Breite x Ø 50 x 200 mm, Gabelrollen einfach mit Nylon-Bereifung, Breite x Ø 100 x 82 mm   |
| 527144 |  | Besen, mit Kokosborsten, Arbeitsbreite 500 mm, für groben Schmutz   |
| 529930 |  | Leichte Universal-Stufenleiter, Aufstieg einseitig, 6 Riffelblechstufe(n) (inkl. Podest), Podest mit Anti-Rutsch-Einsätzen, Standhöhe 1,25 m, Podest Breite x Tiefe 250 x 250 mm, Aus Aluminium |