

bott

Schubladenschrank

cubio

Höhe x Breite x Tiefe 980 x 1050 x 650 mm, 5 Schublade(n), Mit Normallastauszug, Verschließbar mit 5-Stift-Wechselkern, Korpus mit schlag- und kratzfester Pulverbeschichtung in RAL7035 Lichtgrau, Front mit schlag- und kratzfester Pulverbeschichtung in RAL3004 Purpurrot

Artikelnummer: 124165



bott Schubladenschrank cubio

fahrbar

Schubladenschrank

- Höhe x Breite x Tiefe 980 x 1050 x 650 mm
- 5 Schublade(n)
- Konstruktion aus Stahlblech
- Mit Griffleiste
- Traglast je Schublade 75 kg
- Mit Normallastauszug
- Schubladen kugelgelagert, Auszug 100 %
- Mit Einzelauszugssperre
- Verschließbar mit 5-Stift-Wechselkern
- Unterbau Rollen
- Korpus mit schlag- und kratzfester Pulverbeschichtung in RAL7035 Lichtgrau























- Front mit schlag- und kratzfester Pulverbeschichtung in RAL3004 Purpurrot

Technische Details

Möbeltyp	Schrank	Farbe Korpus	lichtgrau // RAL7035
Schranktyp	Schubladenschrank	Farbe Front	purpurrot // RAL3004
Material	Stahlblech	Oberfläche Korpus	pulverbeschichtet
Höhe	980 mm	Oberfläche Front	pulverbeschichtet
Breite	1050 mm	Auszugsperre	Einzelauszugsperre
Tiefe	650 mm	Auszugsart	Normallastauszug
Schubladen Anzahl	5 Stück	abschließbar	ja
Fronthöhe 100 mm	2 Stück	Schließsystem	5-Stift-Wechselkern
Fronthöhe 150 mm	2 Stück	Mitteltrennwand	nein
Fronthöhe 200 mm	1 Stück	Griff	Griffleiste
Schubladentraglast	75 kg	fahrbar	ja
Schrank Ausstattung	Schubladen	Unterbau	Rollen
Auszugsführung Schublade	kugelgelagert	Gewicht	115,09 kg
Auszug Schublade	100 %		

Zubehör

125770		Ersatzschlüssel, Für Schubladenschrank, aus Messing (glanzvernickelt)
125771		Wechselschlüssel, Für Schubladenschrank, aus Messing (glanzvernickelt)
125772		5-Stift-Wechselkern, Für Schubladenschrank
125774		Einzelschließung für Schublade, Für Schubladenschrank
125787		Schrankauflage, mit 4-seitigem Abrollrand, Höhe x Breite x Tiefe 15 x 1050 x 650 mm
125850		CNC-Schubladeneinsatz, mit 36 Fächern, passend für Fronthöhe 80 mm, Höhe x Breite x Tiefe 80 x 1050 x 650 mm, In RAL7035 Lichtgrau
125851		CNC-Schubladeneinsatz, mit 36 Fächern, passend für Fronthöhe 125 mm, Höhe x Breite x Tiefe 125 x 1050 x 650 mm, In RAL7035 Lichtgrau
126253		Gerätehalter, passend für 13 Teile, Höhe x Breite x Tiefe 37 x 150 x 37 mm, Aus Kunststoff/Aluminium in schwarz
126254		Gerätehalter, passend für 5 Teile, Höhe x Breite x Tiefe 37 x 300 x 30 mm, Aus Kunststoff/Aluminium in schwarz

126255		Auflagewinkel, Höhe x Breite x Tiefe 60 x 80 x 20 mm, Aus Polystyrol in RAL7011 Eisengrau
126256		Beschriftungsleiste, Für Schubladenschrank
126258		Fräserhalterung, Durchmesser 10 mm, Aus Polystyrol in RAL7011 Eisengrau
126259		Fräserhalterung, Durchmesser 13 mm, Aus Polystyrol in RAL7011 Eisengrau
126260		Fräserhalterung, Durchmesser 16 mm, Aus Polystyrol in RAL7011 Eisengrau
126261		Fräserhalterung, Durchmesser 22 mm, Aus Polystyrol in RAL7011 Eisengrau
126262		Fräserhalterung, Durchmesser 27 mm, Aus Polystyrol in RAL7011 Eisengrau
126263		Fräserhalterung, Durchmesser 32 mm, Aus Polystyrol in RAL7011 Eisengrau
126264		Fräserhalterung, Durchmesser 40 mm, Aus Polystyrol in RAL7011 Eisengrau
126265		Fräserhalterung, Durchmesser 50 mm, Aus Polystyrol in RAL7011 Eisengrau
126267		Anti-Rutschmatte, Höhe x Breite x Tiefe 2,5 x 925 x 525 mm, für Schrank Breite x Tiefe 1050 x 650 mm