


Taschenwaagen KERN TEE · TCB · TEB · CM · CM-C · TAB



KERN TEE



Designer-Taschenwaage zum Knüller-Preis

- Einfache und komfortable 2-Tasten-Bedienung
- Abdeckung aus stoßfestem Kunststoff als Druck- und Staubschutz. Kann auch als Taragefäß genutzt werden
- Tipp: Abdeckung bedruckbar mit Ihrem Logo, ab 100 Stück. Details bitte anfragen



KERN TCB



Jetzt geht's rund - Wiegen im Taschenformat

- Einfache und komfortable 2-Tasten-Bedienung
- Klein und handlich
- Transportbox und Wägegefäß serienmäßig
- Wägeplatte drehbar (als Überlastschutz)
- Tipp: Individueller Logo-Aufdruck auf Anfrage



KERN TEB · CM · CM-C




Die Praktische mit Klappdeckel

- TEB:**
- Klappdeckel als Druck- und Staubschutz
- 1 CM:**
Funktionen wie bei TEB, jedoch zusätzlich:
- Integrierter Taschenrechner
- 2 CM-C:**
Funktionen wie bei TEB, jedoch zusätzlich:
- Prüfgewicht serienmäßig
 - Windschutz gegen Luftbewegungen serienmäßig
 - Wägegefäß serienmäßig



KERN TAB



























Hochpräzise Taschenkaratwaage für Juweliere und Reisende

- Einfache und komfortable 4-Tasten-Bedienung
- Umschaltbar von g auf ct, gn, per Tastendruck
- Klappdeckel als Druck- und Staubschutz
- Justiergewicht und Wägegefäß serienmäßig

Modell	KERN	TEE 150-1	TCB 200-1	TEB 200-1	CM				CM 50-C2N	TAB 20-3
					CM 60-2N	CM 150-1N	CM 320-1N	CM 1K 1N		
Wägebereich [Max] g		150	200	200	60	150	320	1000	10 g 50 ct	20 g 100 ct
Ablesbarkeit [d] g		0,1	0,1	0,1	0,01	0,1	0,1	1	0,002 g 0,01 ct	0,001 g 0,005 ct
LCD-Display		hinterleuchtet, Ziffernhöhe 9 mm	Ziffernhöhe 9 mm	Ziffernhöhe 11 mm	Ziffernhöhe 12 mm				Ziffernhöhe 9 mm	hinterleuchtet, Ziffernhöhe 9 mm
Abmessung Wägeplatte BxT		60x64 mm	Ø 80 mm	70x80 mm				50x40 mm	36x42 mm	
Gesamtabmessung BxTxH		67x100x22 mm	ØxH 80 mm	85x130x25 mm					95x133x33 mm	
Stromversorgung		Batterien serienmäßig, 2 x 1,5 V AAA	Batterien serienmäßig, 2 x LR 44 AUTO-OFF Funktion zur Batterieschonung, abschaltbar	Batterien serienmäßig, 2 x 1,5 V AAA AUTO-OFF Funktion zur Batterieschonung, abschaltbar					Batterien serienmäßig, 2 x 1,5 V AAA, Betriebsdauer ca. 150 h	
Nettogewicht		ca. 0,1 kg	ca. 0,05 kg	ca. 0,17 kg				ca. 0,2 kg		
Zulässiger Umgebungstemperaturbereich		5°C/35°C				10°C/30°C				
Option DKD Kalibrierschein		963-127								

KERN Piktogramme:

 Interne Justierautomatik (CAL): Einstellen der Genauigkeit durch internes motorgetriebenes Justiergewicht.	 Justierprogramm (CAL): Zum Einstellen der Genauigkeit. Externes Justiergewicht notwendig.	 Wägeeinheiten: Per Tastendruck umschaltbar z.B. auf nichtmetrische Einheiten. Weitere Details siehe Internet.
 Akku-Betrieb: Wiederaufladbares Set.	 Netzteil: In der Waage integriert. 230V/50Hz in D. Auf Bestellung auch in Standard GB, AUS oder USA lieferbar.	 Netzadapter: 230V/50Hz. Serienmäßig Standard D. Auf Bestellung auch in Standard GB, AUS oder USA lieferbar.
 Batterie-Betrieb: Der Batterietyp ist beim jeweiligen Gerät angegeben.	 Stückzählen: Referenzstückzahlen wählbar. Anzeigenumschaltung von Stück auf Gewicht.	 Staub- und Spritzwasserschutz IPxx Die Schutzklasse ist im Piktogramm angegeben.
 Datenschnittstelle: Die Schnittstellenart ist im Piktogramm angegeben. Weitere Details siehe Lexikon.	 GLP/ISO-Protokollierung von Wägedaten mit Datum, Uhrzeit und Seriennummer. Nur mit KERN-Druckern.	 Tarieren: Rücksetzen der Anzeige auf „0“ bei belasteter Waage, z.B. Zu- oder Herauswiegen aus einem Behälter.
 Dynamisches Wägen: Erschütterungen werden zur Ermittlung eines stabilen Wägewerts ausgefiltert.	 Edelstahl: Die Waage ist gegen Korrosion geschützt.	 Gewährleistung: Die Gewährleistungsdauer ist im Piktogramm angegeben.
 Rezeptur: Getrennte Speicher für das Gewicht des Taragefäßes und der Rezeptur-Bestandteile (Netto-Total).	 Unterflurwägung: Möglichkeit der Lastaufnahme an der Waagen-Unterseite.	 Eichung: Eichung möglich. Die Dauer der Bereitstellung der Eichung ist im Piktogramm angegeben.
 Prozentbestimmung: Feststellen der Abweichung in % vom Sollwert (100%).	 Wägen mit Toleranzbereich: (Checkweighing) Oberer und unterer Grenzwert programmierbar, z.B. beim Dosieren und Sortieren.	 DKD Kalibrierung: DKD-Kalibrierung möglich. Die Dauer der Bereitstellung der DKD-Kalibrierung ist im Piktogramm angegeben.
 Paketversand per Kurierdienst.	 Palettenversand per Spedition.	 [DMS] Details zu Wägeprinzipien siehe Lexikon.

KERN – Präzision ist unser Geschäft

Zur Sicherung der hohen Präzision Ihrer Waage bietet KERN Ihnen das für Ihre Waage passende Prüfgewicht-Paket an, bestehend aus Prüfgewicht, Etui und DKD-Kalibrierschein, als Nachweis der Richtigkeit. Die beste Voraussetzung für eine korrekte Waagenkalibrierung.

Im umfangreichen KERN-Prüfgewichtprogramm finden Sie Prüfgewichte in den internationalen OIML-Fehlergrenzenklassen E1, E2, F1, F2, M1, M2, M3 mit Gewichtswerten von 1 mg - 2000 kg.

Das KERN-Kalibrierlaboratorium für Prüfgewichte und elektronische Waagen ist seit 1994 DKD-akkreditiert und gehört heute zu den modernsten und bestausgestatteten DKD-Kalibrierlaboratorien für Prüfgewichte, Waagen und Kraftmessung in Europa.
(DKD = Deutscher Kalibrier-Dienst).

Dank des hohen Automatisierungsgrades kann KERN 24 Stunden am Tag, 7 Tage die Woche DKD-Kalibrierungen von Prüfgewichten, Waagen und Kraftmessgeräten durchführen.

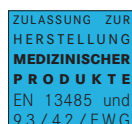
Leistungsumfang KERN Kalibrierdienstleistung:

- DKD-Kalibrierung von Waagen mit einer Höchstlast bis zu 6000 kg
- DKD-Kalibrierung von Gewichtsstücken im Bereich von 1 mg - 500 kg,
- Datenbankgestütztes Prüfmittelmanagement und Erinnerungsservice
- Kalibrierung von Kraftmessgeräten
- DKD-Kalibrierscheine in den Sprachen D, GB, F, I, E, NL, PL

Haben Sie noch Fragen zu Ihrer Wunschwaage, dem dazugehörigen Prüfgewicht oder der Kalibrierdienstleistung? Ihr KERN-Fachhändler hilft Ihnen jederzeit gerne weiter.

Ihr KERN Fachhändler:

KERN – Professional measuring. Messtechnik und Prüfdienstleistung aus einer Hand.



German Excellence Group
Member