


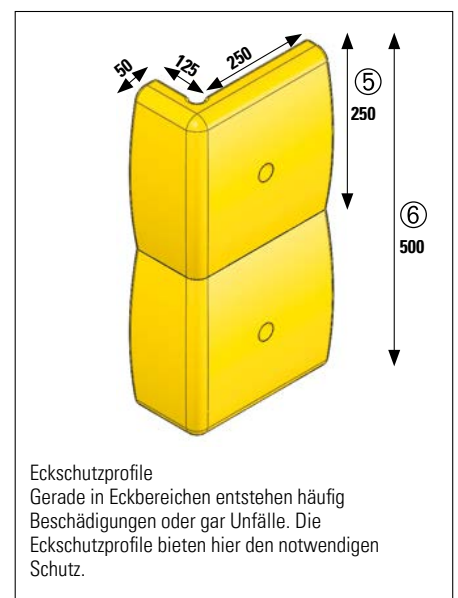

## Wand- oder Eckschutzprofile

- als Wandschutz-, Eckschutz- oder Pfeilerschutzprofile lieferbar
- endlose Aneinanderreihung der Profile möglich
- 2 Stück je Set, inkl. Montagematerial
- gute Stoßfestigkeit auch bei kälteren Temperaturen
- Schutzprofile aus Polyethylen (PE) beugen Beschädigungen an Wänden vor und dienen dem Schutz von Transportwegen
- ein durch Hubgeräte verursachter Aufprall wird gedämpft, so dass hierdurch auch mögliche Schäden an Hubgeräten minimiert werden
- resistent gegen viele Chemikalien
- wahlweise in gelb oder schwarz lieferbar

**i** Wahlweise in gelb oder schwarz lieferbar



Die flexibel verwendbaren Wand- oder Eckschutzprofile ermöglichen Ihnen individuellen Anfahrsschutz, passend für Ihre Anforderungen



	①	②	③	④	⑤	⑥
<b>Ausführung</b>	<b>WAND 500, SCHMAL</b>	<b>WAND 1000, SCHMAL</b>	<b>WAND 500, BREIT</b>	<b>WAND 1000, BREIT</b>	<b>ECKE 250, SCHMAL</b>	<b>ECKE 500, BREIT</b>
Maße außen B x T x H [mm]	500 x 50 x 125	1000 x 50 x 125	500 x 50 x 250	1000 x 50 x 250	250 x 125 x 250	250 x 125 x 500
Bestellnummer gelb	180-151-J0	180-153-J0	180-155-J0	180-157-J0	180-159-J0	180-161-J0
Bestellnummer schwarz	180-152-J0	180-154-J0	180-156-J0	180-158-J0	180-160-J0	180-162-J0