

## Krause

### Stufen-Doppelleiter

STABILO® Professional

Aufstieg beidseitig, 2 x 6 tiefe Stufen,  
Standhöhe 0,85 m, Holmlänge 1,4 m,  
Aus Holz

Artikelnummer: 244237



#### Stufen-Doppelleiter

- Aufstieg beidseitig
- 2 x 6 tiefe Stufen
- Standhöhe 0,85 m
- Für eine Arbeitshöhe bis ca. 2,85 m
- Holmlänge 1,4 m
- Stufen Tiefe 80 mm
- Stufen- bzw. Sprossen-Holm-Verbindung geschraubt
- Erhöhte Stabilität durch Eckaussteifungen
- Sichere Anwendung durch Gurtbänder
- Ausgestattet mit Sicherungslaschen
- Aus Holz
- Aufgestellt Höhe 1,3 m
- Gewicht 10,5 kg
- 10 Jahre Garantie




## Technische Details

Steigtechnik Stehleiter

Sprossen-/Holmverbindung geschraubt

Leitertyp	Stufen-Doppelleiter	Sicherheitsausstattung Leiter	Gurtbänder
Material	Holz	Spreizsicherung	ja
Nutzung	beidseitig	Leiter Ausstattung	Sicherungslaschen
Holmlänge	1,4 m	Verstärkung	Eckaussteifungen
Arbeitshöhe	2,85 m	Treppengängig	nein
Standhöhe	0,85 m	klappbar	ja
Stufen-/Sprossentyp	tiefe Stufen	fahrbar	nein
Stufen Anzahl	2 x 6	Garantie	10 Jahre
Tiefe Stufen	80 mm	Gewicht	10,5 kg
Höhe	1,3 m		

## Dazu passt auch ...

203393		Roll-Klapptritt, aus Aluminium in alusilber, Podest Höhe x Tiefe 0,44 x 20 m, 2 x 2 rutschhemmend profilierte Stufen (inkl. Podest), mit 4 Federrollen
222683		Wischtuch, 90 Tücher, Länge x Breite 305 x 230 mm
528213		Rolltritt, aus Kunststoff in blau, Trittfläche Durchmesser 290 mm, mit 3 Federrollen