

SuperCross-Laser SCL 2

New

Der automatische Kreuzlinien-Laser für professionelle Heimwerker

Kreuzlinien-Laser sind die idealen Innenausbau-Laser-Messgeräte. Die gut sichtbaren Laserlinien eignen sich hervorragend zum Ausrichten von Fliesen, Ständerwerk, Fenster, Türen etc.


SCL 2: Der Innenausbau-Laser mit 2 Laser-Linien, 635 nm. Automatische Ausrichtung durch Pendelsystem, 4,5° Selbstnivellierbereich, magnetisch gedämpft, Pendelarretierung zur Transportsicherung.

Genauigkeit 5 mm / 10 m.


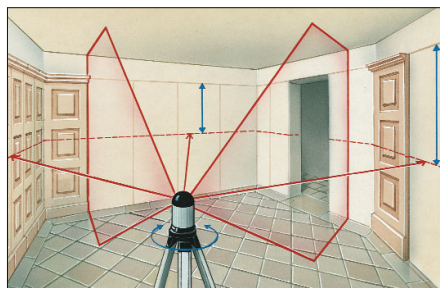
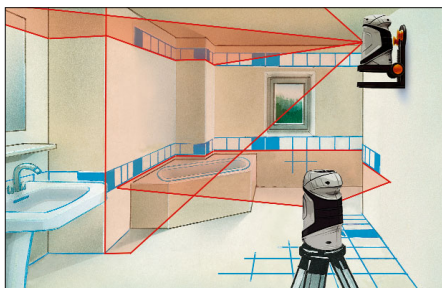
Das Anlegen von Gefällen erlaubt der zusätzlichen Neigungsmodus.

Mit der höhenverstellbaren Konsole kann das Gerät auf Stativen oder direkt an der Wand befestigt werden.

Inkl.: Stativ-/ Wandkonsole, Softbag und Batterien (4 x Typ AA).



**AUTOMATIC
LEVEL**



Art-Nr: 081.120A

EAN-Code: 4 021563 662708

UMAREX® GmbH & Co KG
Donnerfeld 2, 59757 Arnsberg, Germany
Tel: +49 2932 638-300
Fax: +49 2932 638-333
www.laserliner.com

LASERLINER®
Innovation in Tools