

## RAU établi Serie 8000

hauteur x largeur x profondeur 840 - 1040 x 1250 x 700 mm, plateau de table en bois de hêtre massif, avec huilage verni, force 1250 kg, exécution du châssis piètement 4 pieds avec 2 paires de pieds, équipement : 1 tiroir, 1 tablette, verrouillable avec serrure cylindrique à goupilles, châssis avec finition époxy résistante aux chocs et aux rayures en RAL7035 gris clair, face avant avec finition époxy résistante aux chocs et aux rayures en RAL5010 bleu gentiane



# RAU.



Numéro d'article: 230654



établi

- hauteur x largeur x profondeur 840 - 1040 x 1250 x 700 mm
- plateau de table en bois de hêtre massif, avec huilage verni
- épaisseur de panneau 40 mm
- force 1250 kg
- réglage en hauteur via acier profilé C avec trame perforée
- exécution du châssis piètement 4 pieds avec 2 paires de pieds
- équipement : 1 tiroir, 1 tablette
- dimensions utiles tiroirs largeur x profondeur 490 x 560 mm, hauteur utile = hauteur frontale - 15 mm

- force par tiroir 100 kg
- tiroirs roulements à rouleaux à escamotage automatique, extension 90 %
- avec poignée barre ErgoScript® avec revêtement de couleur aluminium et protection transparente
- avec champ d'inscription
- verrouillable avec serrure cylindrique à goupilles
- structure en acier, soudé
- châssis avec finition époxy résistante aux chocs et aux rayures en RAL7035 gris clair
- face avant avec finition époxy résistante aux chocs et aux rayures en RAL5010 bleu gentiane
- Produit livré livré monté
- 5 années de garantie

## Détails techniques

|                                    |  |                          |                                    |
|------------------------------------|--|--------------------------|------------------------------------|
| type de meuble                     | table  | poignée                  | poignée barre sur toute la largeur |
| type de table                      | établi   | champ d'inscription      | oui                                |
| Exécution du bâti                  | piètement 4 pieds avec 2 paires de pieds       | matériau de plaque       | bois de hêtre massif               |
| hauteur                            | 840-1040 mm                                    | surface de plaque        | avec huilage verni                 |
| largeur                            | 1250 mm  | couleur de la plaque     | hêtre                              |
| profondeur                         | 700 mm   | matériau de châssis      | acier                              |
| épaisseur de panneau               | 40 mm  | surface de châssis       | finition peinture époxy            |
| profondeur de plaque               | 700 mm   | couleur du châssis       | gris clair // RAL7035              |
| charge                             | 1250 kg  | surface de face avant    | finition peinture époxy            |
| hauteur réglable                   | oui  | couleur de la face avant | bleu gentiane // RAL5010           |
| réglage en hauteur via             | acier profilé C avec trame perforée            | matériau de finition     | soudé                              |
| équipement établi                  | 1 tiroir, 1 tablette                           | système de fermeture     | serrure cylindrique à goupilles    |
| largeur utile du tiroir            | 490 mm   | Nombre de tablettes      | 1 pièce                            |
| profondeur utile du tiroir         | 560 mm   | profondeur des tablettes | 650 mm                             |
| hauteur utile de tiroir (détaillé) | hauteur frontale - 15 mm                       | roulant                  | non                                |
| capacité de charge de tiroir       | 100 kg   | livraison                | livré monté                        |
| extension tiroir                   | 90 %   | garantie                 | 5 années                           |
| glissière tiroir                   | roulements à rouleaux à escamotage automatique | Poids                    | 53 kg                              |
| verrouillable                      | oui  |                          |                                    |

## Accessoires

230961






élément de rehausse pour établi, hauteur x largeur x profondeur 900 x 1250 x 350 mm, force 100 kg, en acier avec finition époxy résistante aux chocs et aux rayures en bleu, équipement : 1 paire de montants, 2 plaques perforées, 1 corbeille à courrier en métal inclinable, 1 rail de maintien pour bacs à bec






230967



élément de rehausse pour établi, hauteur x largeur x profondeur 1130 x 1250 x 3500 mm, force 100 kg, en acier avec finition époxy résistante aux chocs et aux rayures en RAL7035 gris clair, équipement : 1 kit de fixation avec 2 montants modulaires, 1 plaque perforée, 1 tablette supérieure, 1 rail de maintien pour bacs à bec

|        |   |  |
|--------|---|--|
| 230975 |  | élément de rehausse pour établi, hauteur x largeur x profondeur 1130 x 1250 x 350 mm, force 100 kg, en acier avec finition époxy résistante aux chocs et aux rayures en RAL7035 gris clair, équipement : 1 kit de fixation avec 2 montants modulaires, 2 plaques perforées, 1 corbeille à courrier en métal inclinable, 1 rail de maintien pour bacs à bec, 1 support pour écran plat                          |
| 230982 |  | élément de rehausse pour établi, hauteur x largeur x profondeur 1130 x 1250 x 350 mm, force 100 kg, en acier avec finition époxy résistante aux chocs et aux rayures en RAL7035 gris clair, équipement : 1 kit de fixation avec 2 montants modulaires, 1 plaque perforée, 1 tablette supérieure, 1 rail de maintien pour bacs à bec, 1 support pour écran plat, 1 chariot pour cartonnages                     |
| 230990 |  | élément de rehausse pour établi, hauteur x largeur x profondeur 1380 x 1250 x 350 mm, force 100 kg, en acier avec finition époxy résistante aux chocs et aux rayures en RAL7035 gris clair, équipement : 1 kit de fixation avec 2 montants modulaires, 1 plaque perforée, 1 tablette supérieure, 1 rail de maintien pour bacs à bec, 1 paire de potences, 2 rails de guidage, 1 chariot à mousquetons, 1 lampe |

## Cela s'adapte aussi ...

|        |   |  |
|--------|---|--|
| 149865 |    | bac à bec, hauteur x largeur x profondeur 60 x 100 x 100 mm, en polypropylène en rouge   |
| 184411 |    | tapis antifatigue, marchandise au mètre, hauteur x largeur 12 x 600 mm, longueur max. 18300 mm, En PVC avec surface martelée coloris noir, résistant résist. à l'usure |
| 195726 |    | étau parallèle, largeur du mors 140 mm, Ouverture de serrage 180 mm, avec mors de serrage de tube forgé, en acier, coloris bleu  |
| 225020 |  | bloc à tiroirs, hauteur x largeur x profondeur 525 x 300 x 135 mm, 10 tiroir(s), tiroirs en blanc translucide  |
| 508821 |  | siège assis-debout, assise en mousse PU en noir, assise hauteur 600 - 850 mm, structure en acier avec finition époxy résistante aux chocs et aux rayures noir          |