

C+P

Wäscheverteilschrank

Classic Plus

Höhe x Breite x Tiefe 1950 x 600 x 500 mm, Abteil Breite 300 mm, Verschließbar mit Sicherheits-Drehriegelverschluss für Vorhängeschloss, Unterbau Kunststoff-Füße, Korpus mit Einbrennlackierung in RAL7035 Lichtgrau, Front mit Einbrennlackierung in RAL7035 Lichtgrau

Classic+



Artikelnummer: 271338



Wäscheverteilschrank


- Höhe x Breite x Tiefe 1950 x 600 x 500 mm
- Abteil Breite 300 mm
- Türanschlag beidseitig
- Türöffnungswinkel 110 °
- Links ausgestattet mit 5 Fächer, rechts mit 1 Hutboden und Kleiderstange mit 3 Haken
- Doppel-Flügeltür mit Lüftungsschlitzen und Etikettenrahmen
- einschlagende Türen mit innenliegenden Drehbolzen
- Jede Tür ist serienmäßig mit einer Anschlagdämpfung ausgestattet
- Hohe Stabilität und Verwindungssteifigkeit durch Materialerhöhung an den entscheidenden Stellen und der raffinierten BIONIC Steel Frame-Struktur aus Faltungen, Streben und Zwischenräumen







- Verschließbar mit Sicherheits-Drehriegelverschluss für Vorhängeschloss
- Zusätzliche Lüftungsöffnung im Korpus
- Unterbau Kunststoff-Füße
- Konstruktion aus Stahl, stabil verschweißt
- Korpus mit Einbrennlackierung in RAL7035 Lichtgrau
- Front mit Einbrennlackierung in RAL7035 Lichtgrau
- Aufbruchgeschützt gemäß Stufe B nach DIN 4547-2
- 10 Jahre Garantie

Technische Details

Möbeltyp	Schrank	Schrank links Ausstattung	5 Fächer
Schranktyp	Kleider-/Fächerschrank	Schrank rechts Ausstattung	1 Hutboden und Kleiderstange mit 3 Haken
Abteile	2 Stück	Böden / Ebenen Anzahl	5 Stück
Höhe	1950 mm	Böden- / Ebenentyp	Ablageboden
Breite	600 mm	Kleiderstange	ja
Tiefe	500 mm	Kleiderhaken Anzahl	3 Stück
Abteillbreite	300 mm	Türtyp	Doppel-Flügeltür mit Belüftung
Mitteltrennwand	ja	Türanschlag	beidseitig
Unterbau	Füße	Tür Ausführung	einschlagend, innenliegende Drehbolzen
abschließbar	ja	Türöffnungswinkel	110 °
Schließsystem	Drehriegelschloss	Stabilität / Aussteifung / Verst	Faltung, Streben
Material	Stahl	Aufstellung/Montage	Wand
Material Verarbeitung	verschweißt	Garantie	10 Jahre
Höhe Unterbau	100 mm	Belüftung	Korpus und Front
Farbe Korpus	lichtgrau // RAL7035	für Bügelstärke	6-8 mm
Farbe Front	lichtgrau // RAL7035	Türdämpfung	ja
Oberfläche Korpus	einbrennlackiert	Norm	Stufe B nach DIN 4547-2 Aufbruchgeschützt
Oberfläche Front	einbrennlackiert	Gewicht	38,5 kg
Farbe Unterbau	lichtgrau // RAL7035		

Zubehör

271444		Visitenkartenhalter, Höhe x Breite 26 x 76 mm, Rückseite selbstklebend, aus Kunststoff in schwarz
271455		Schrägdach-Aufsatz für Garderoben- oder Schließfachschrank, Für Schrankbreite 600 mm, Höhe 230 mm, aus Stahl mit Einbrennlackierung in RAL7035 Lichtgrau
271456		Schrägdach-Aufsatz für Garderoben- oder Schließfachschrank, Für Schrankbreite 600 mm, Höhe 230 mm, aus Stahl mit Einbrennlackierung in RAL7016 Anthrazitgrau
271457		Schrägdach-Aufsatz für Garderoben- oder Schließfachschrank, Für Schrankbreite 600 mm, Höhe 230 mm, aus Stahl mit Einbrennlackierung in RAL9016 Verkehrsweiß
272037		Flügeltür mit Lochbild, Für Garderoben- oder Schließfachschrank, Aus Stahl

272039		Flügeltür glatt, ohne Lüftungsschlitze, Für Garderoben- oder Schließfachschrank, Aus Stahl, Aufpreis je Tür! Artikel nur zusammen mit Hauptprodukt bestellbar/lieferbar
272046		Schrägdach-Aufsatz für Garderoben- oder Schließfachschrank, Für Schrankbreite 600 mm, Höhe 230 mm, Aus Stahl mit Einbrennlackierung
272050		Türöffnungsbegrenzer 90°, Für Garderoben- oder Schließfachschrank, Aus Stahl
272051		Spiegel, Für Garderoben- oder Schließfachschrank, Rückseite selbstklebend, Höhe x Breite 110 x 90 mm, Aus Glas
272052		Kleiderbügel, Für Garderobenschrank, mit Spezialaufhängung, Aus Hartholz mit Lackierung in schwarz
272053		Trennwand, Für Ablageboden, Höhe x Breite 1210 x 300 mm, Aus Kunststoff in transluzent
272054		Etikettenrahmen, Für Garderoben- oder Schließfachschrank, Rückseite selbstklebend, Aus Kunststoff
272058		Nivellierfüße für Spinde mit Füßen oder Sockel
272065		Nummernschild, Für Garderoben- oder Schließfachschrank, Rückseite selbstklebend, Höhe x Breite 30 x 50 mm, Aus Edelstahl