

bott **établi** verso

hauteur x largeur x profondeur 780 - 930 x 700 x 600 mm, plateau de table en linoléum, exécution du châssis 4 pieds, équipement : 1 armoire, Avec porte à battants, châssis avec finition époxy résistante aux chocs et aux rayures en RAL7035 gris clair, face avant avec finition époxy résistante aux chocs et aux rayures en RAL7035 gris clair

Numéro d'article: 231585







établi

- hauteur x largeur x profondeur 780 - 930 x 700 x 600 mm
- plateau de table en linoléum
- épaisseur de panneau 30 mm
- exécution du châssis 4 pieds
- équipement : 1 armoire
- Avec porte à battants
- structure en acier
- châssis avec finition époxy résistante aux chocs et aux rayures en RAL7035 gris clair
- face avant avec finition époxy résistante aux chocs et aux rayures en RAL7035 gris clair

Détails techniques

type de meuble	table	matériau de plaque	linoléum
type de table	établi	matériau de châssis	acier
Exécution du bâti	4 pieds	surface de châssis	finition peinture époxy
forme de châssis	piètement 4 pieds	couleur du châssis	gris clair // RAL7035
hauteur	780-930 mm	surface de face avant	finition peinture époxy
largeur	700 mm	couleur de la face avant	gris clair // RAL7035
profondeur	600 mm	nombre de portes	1 pièce
épaisseur de panneau	30 mm	type de porte	porte à battants
hauteur réglable	oui	roulant	non
équipement établi	1 armoire	Poids	46,558 kg

Cela s'adapte aussi ...

102657		bac à bec, hauteur x largeur x profondeur 50 x 102 x 85 / 70 mm, en polypropylène en vert
217145		dévidoir de ruban adhésif, dévidoir en métal
218389		mallette de secours pour entreprise, remplissage : selon DIN 13157, mallette en plastique coloris orange, avec support mural
230322		tabouret pivotant, assise hauteur x diamètre 410 - 570 x 340 mm, chaise ronde en polyuréthane en noir, structure en aluminium aluminium-argenté, vérin chromé, piètement avec 5 roulettes