



Seiten- und Spitzschneider



Serie 500 Medium

Seitenschneider – abgeschrägter Kopf






 115 mm
 67 g

- Die eine Seite des Schneiders ist abgeschrägt und ermöglicht so das Arbeiten auch an schwer zugänglichen Stellen ohne Reduzierung der Schneidkapazität.



Modell	Schnitt	Maße in mm				Max. Schneidfähigkeit in mm \varnothing		
		A	B	C	D	Mittlere Härte	Kupferdraht	
595E	 ohne Wate	12	11	6,5	19	\varnothing 1,0	\varnothing 1,3	zugespitzter Kopf
577E	 ohne Wate	10	11	6,5	17	\varnothing 1,0	\varnothing 1,3	zugespitzter, kurzer Kopf

Spitzschneider – abgewinkelter breiter Kopf



 110 mm
 67 g
 30°

- Der abgewinkelte Kopf sorgt für präzise Schnitte in unterschiedlichen Arbeitswinkeln.

Modell	Schnitt	Maße in mm				Max. Schneidfähigkeit in mm \varnothing		
		A	B	C	D	Mittlere Härte	Kupferdraht	
503E	 ohne Wate	9	11	6,5	19	\varnothing 1,0	\varnothing 1,6	breiter, robuster Kopf
504AE	 ohne Wate	9	11	6,5	19	\varnothing 0,8	\varnothing 1,3	Ausführung wie 503E, jedoch mit feinem abgerundeten Kopf

