

bott **établi** verso

hauteur x largeur x profondeur 910 x 1000 x 600 mm, plateau de table en acier, exécution du châssis piètement 4 pieds, équipement : 1 tablette, châssis avec finition époxy résistante aux chocs et aux rayures en RAL7035 gris clair, face avant avec finition époxy résistante aux chocs et aux rayures

Numéro d'article: 231729



établi





- hauteur x largeur x profondeur 910 x 1000 x 600 mm
- plateau de table en acier
- exécution du châssis piètement 4 pieds
- équipement : 1 tablette
- structure en acier
- châssis avec finition époxy résistante aux chocs et aux rayures en RAL7035 gris clair
- face avant avec finition époxy résistante aux chocs et aux rayures
- Produit livré livré monté

Détails techniques

type de meuble	table	matériau de plaque	acier
type de table	établi	matériau de châssis	acier
forme de châssis	piètement 4 pieds	surface de châssis	finition peinture époxy

hauteur	910 mm	couleur du châssis	gris clair // RAL7035
largeur	1000 mm	surface de face avant	finition peinture époxy
profondeur	600 mm	roulant	non
hauteur réglable	non	livraison	livré monté
équipement établi	1 tablette	Poids	38,372 kg

Cela s'adapte aussi ...

102657		bac à bec, hauteur x largeur x profondeur 50 x 102 x 85 / 70 mm, en polypropylène en vert
217145		dévidoir de ruban adhésif, dévidoir en métal
218389		mallette de secours pour entreprise, remplissage : selon DIN 13157, mallette en plastique coloris orange, avec support mural
230322		tabouret pivotant, assise hauteur x diamètre 410 - 570 x 340 mm, chaise ronde en polyuréthane en noir, structure en aluminium aluminium-argenté, vérin chromé, piètement avec 5 roulettes