

RAU

Werkzeugwagen

Serie 7000

Höhe x Breite x Tiefe 975 x 770 x 650 mm, Tischplatte aus Metall, Traglast 450 kg, Gestellausführung 4 Rollen, Ausstattung: 4 Schubladen, 1 Dokumententasche, 1 Schiebebügel, Verschließbar mit Stiftzylinderschloss, Gestell mit schlag- und kratzfester Pulverbeschichtung in RAL7035 Lichtgrau, Front mit schlag- und kratzfester Pulverbeschichtung in RAL5010 Enzianblau, Unterbau 2 Lenk- und 2 Bockrollen



RAU.



Artikelnummer: 231055



Werkzeugwagen

- Höhe x Breite x Tiefe 975 x 770 x 650 mm
- Tischplatte aus Metall
- Plattenstärke 25 mm
- Traglast 450 kg
- Gestellausführung 4 Rollen
- Ausstattung: 4 Schubladen, 1 Dokumententasche, 1 Schiebebügel
- Schubladen Höhe 4x180 mm
- Schubladennutzmaß Breite x Tiefe 680 x 560 mm, Nutzhöhe = Fronthöhe - 15 mm
- Traglast je Schublade 75 kg
- Schubladen mit kugelgelagerten Teleskopschienen und Selbstzug, Auszug 100 %

- Mit Einzelauszugssperre
- Mit durchgehender Griffleiste ErgoScript® mit alufarbenem Overlay und Klarsichtabdeckung
- Mit Beschriftungsfeld
- Verschießbar mit Stiftzylinderschloss
- Konstruktion aus Stahl
- Gestell mit schlag- und kratzfester Pulverbeschichtung in RAL7035 Lichtgrau
- Front mit schlag- und kratzfester Pulverbeschichtung in RAL5010 Enzianblau
- Unterbau 2 Lenk- und 2 Bockrollen
- mit TPE-Bereifung auf Polypropylen-Felge
- Lenkrollen mit Feststellern
- Rad Ø 125 mm
- Die Anlieferung erfolgt fertig montiert
- 5 Jahre Garantie

Technische Details




| | | | |
|----------------------------------|--------------------------------------------------|---------------------|-------------------------------|
| Möbeltyp | Tisch | abschließbar | ja |
| Tischtyp | Werkbank | Griff | durchgehende Griffleiste |
| Gestellausführung | 4 Rollen | Beschriftungsfeld | ja |
| Gestellform | 4-Fußgestell | Material Platte | Metall |
| Höhe | 975 mm | Platte Ausstattung | Abrollrand, Anti-Rutsch-Matte |
| Breite | 770 mm | Material Gestell | Stahl |
| Tiefe | 650 mm | Oberfläche Gestell | pulverbeschichtet |
| Stärke Platte | 25 mm | Farbe Gestell | lichtgrau // RAL7035 |
| Traglast | 450 kg | Oberfläche Front | pulverbeschichtet |
| höhenverstellbar | nein | Farbe Front | enzianblau // RAL5010 |
| Werkbank Ausstattung | 4 Schubladen, 1 Dokumententasche, 1 Schiebebügel | Schließsystem | Stiftzylinderschloss |
| Schubladen Anzahl | 4 Stück | fahrbar | ja |
| Schubladen Anzahl x Höhe | 4x180 mm | Rollen Anzahl / Art | 2 Lenk- und 2 Bockrollen |
| Nutzbreite Schublade | 680 mm | Bereifung | TPE |
| Nutztiefe Schublade | 560 mm | Material Felge | Polypropylen |
| Nutzhöhe Schublade (detailliert) | Fronthöhe - 15 mm | Rad Ausstattung | Lenkrollen mit Feststellern |
| Schubladentraglast | 75 kg | Rad-Ø | 125 mm |
| Auszug Schublade | 100 % | Anlieferung | fertig montiert |
| Auszugsführung Schublade | kugelgelagerte Teleskopschienen und Selbsteinzug | Garantie | 5 Jahre |
| Auszugssperre | Einzelauszugssperre | Gewicht | 94 kg |

Zubehör






231167



Einteilungsset, mit Rasterprägung, 2 Längsteiler + 9 Trennbleche, passend für Schubladen Breite x Tiefe 680 x 560 mm, Fronthöhe 180 - 360 mm, Höhe x Breite x Tiefe 150 x 680 x 560 mm

| | | |
|--------|-----------------------------------------------------------------------------------|-----------------------------------------------------------------------------------------------------------------------------------------------------------------------------------------|
| 231170 |  | Einteilungsset, mit Rasterprägung, 3 Längsteiler + 16 Trennbleche, passend für Schubladen Breite x Tiefe 680 x 560 mm, Fronthöhe 180 - 360 mm, Höhe x Breite x Tiefe 150 x 680 x 560 mm |
| 231173 |  | Einteilungsset, mit 24 Fächern, passend für Schubladen Breite x Tiefe 680 x 560 mm, Fronthöhe 120 - 360 mm, Höhe x Breite x Tiefe 90 x 680 x 560 mm, In schwarz |
| 231174 |  | Anti-Rutschmatte für Werkbank, passend für Schubladen Breite x Tiefe 680 x 560 mm, Fronthöhe 60 - 360 mm, Höhe 2 mm, in schwarz |

Dazu passt auch ...

| | | |
|--------|------------------------------------------------------------------------------------|-------------------------------------------------------------------------------------------------------------------------------------------|
| 158965 |  | Tischwaage, nicht eichfähig, Plattform aus Kunststoff, Breite x Tiefe 318 x 258 mm, Wägebereich von 50 kg, Ablesbarkeit in 20 g Schritten |
| 184197 |  | Einzelmatte Arbeitsplatz-Bodenbelag, Höhe x Länge x Breite 13 x 900 x 600 mm, Aus Kautschuk mit genoppter Oberfläche in schwarz |
| 195726 |  | Parallelschraubstock, Backenbreite 140 mm, Spannweite 180 mm, Mit angeschmiedeten Rohrspannbacken, Aus Stahl in blau |
| 217101 |  | Einweg-Cutter, Schnitttiefe 11,6 mm, mit Befestigungsöse |
| 530330 |  | Hocker, Sitz Höhe 540 - 720 mm, Sitzbezug aus Kunstleder in blau, Gestell aus Aluminium, Gestell mit Rollen |