




ALPHA 400/630 DIN, Einbausatz Montageplatte mit Feldabdeckung geschlossen, H=450 B=250



Ausführung	
Produkt-Markename	ALPHA
Produkt-Bezeichnung	Montageplatte
Ausführung des Produkts	für Montageholm, Stahl
Allgemeine technische Daten	
Oberflächenbearbeitung	verzinkt
Produktfunktion	
Produkteigenschaft / gelocht	Nein
Mechanischer Aufbau	
Höhe	450 mm
Breite	250 mm
Nettogewicht	1,73 kg
Material	Stahlblech
Approbationen Zertifikate	
Referenzkennzeichen	U
<ul style="list-style-type: none"> gemäß DIN EN 61346-2 	

allgemeine Produktzulassung	Konformitätserklärung	Prüfbescheinigungen
 VDE Sonstige	 EAC  EG-Konf.	Typprüfbescheinigung/Werkszeugnis spezielle Prüfbescheinigungen

sonstiges

[Sonstige](#)

Weitere Informationen

- Information- and Downloadcenter (Kataloge, Broschüren,...)**
<http://www.siemens.de/lowvoltage/kataloge>
- Industry Mall (Online-Bestellsystem)**
<https://mall.industry.siemens.com/mall/de/de/Catalog/product?mlfb=8GK4451-3KK12>
- Service&Support (Handbücher, Betriebsanleitungen, Zertifikate, Kennlinien, FAQs,...)**
<https://support.industry.siemens.com/cs/ww/de/ps/8GK4451-3KK12>
- Bilddatenbank (Produktfotos, 2D-Maßzeichnungen, 3D-Modelle, Geräteschaltpläne, ...)**
http://www.automation.siemens.com/bilddb/cax_de.aspx?mlfb=8GK4451-3KK12
- CAX-Online-Generator**
<http://www.siemens.com/cax>
- Ausschreibungstexte (Leistungsverzeichnisse)**
<http://www.siemens.de/ausschreibungstexte>

