

C+P

desserte

ERGO

hauteur x largeur x profondeur 1000 x 500 x 500 mm, 2 niveaux avec tablette en acier, 1 tiroir(s), verrouillable avec serrure à cylindre, soubassement socle, corps avec laquage, face avant avec laquage

ERGO



Numéro d'article: 405500



C+P Armoire à poser ERGO

desserte



- hauteur x largeur x profondeur 1000 x 500 x 500 mm
- structure en acier, soudé
- porte à battants
- angle d'ouverture de la porte 110 °
- portes haute stabilité grâce au profilé en caisson intérieur
- 2 niveaux avec tablette en acier
- force par plateau 70 kg
- Réglable au pas de 15 mm
- 1 tiroir(s)
- hauteur des tiroirs 1x70 mm
- force par tiroir 25 kg
- tiroirs sur glissière
- équipement : tablette avec rebord antichute
- verrouillable avec serrure à cylindre

- mécanisme de fermeture 1 point
- soubassement socle
- corps avec laquage
- face avant avec laquage
- niveaux avec revêtement en zinc anti-corrosion
- 5 années de garantie




Détails techniques

| | | | |
|------------------------------|--------------------|----------------------------------|--|
| type de meuble | armoire | soubassement | socle |
| type d'armoire | desserte | matériau | acier |
| type de porte | porte à battants | matériau de finition | soudé |
| hauteur | 1000 mm | tablette réglable au pas | 15 mm |
| largeur | 500 mm | surface de tablette | galvanisé |
| profondeur | 500 mm | verrouillable | oui |
| équipement armoire | tablettes, tiroirs | fonction de fermeture | mécanisme de fermeture 1 point |
| nombre de tablettes/niveaux | 2 pièce | cloison de séparation médiane | non |
| type tablette/niveau | tablette en acier | glissière | glissière |
| charge tablette | 70 kg | glissière tiroir | sur glissière |
| nombre de tiroirs | 1 pièce | angle d'ouverture de porte | 110 ° |
| nombre x hauteur tiroirs | 1x70 mm | roulant | non |
| capacité de charge de tiroir | 25 kg | garantie | 5 années |
| surface de corps | laqué | Équipement détaillé | tablette avec rebord antichute |
| surface de face avant | laqué | stabilité / renfort / entretoise | portes avec profilé en caisson intérieur |
| système de fermeture | serrure à cylindre | Poids | 30,36 kg |

Accessoires

| | | |
|--------|---|---|
| 230287 |  | serrure à code PIN, signal fonctionnel optique (rouge/vert), alimentation électrique par piles 2 x AA alcaline, suppl. prix ! commande/livraison uniquement avec le produit principal |
| 404844 |  | tapis en caoutchouc, largeur 500 mm, en noir |

Cela s'adapte aussi ...

| | | |
|--------|---|---|
| 147357 |  | pâte nettoyante douce, tube avec capacité 250 ml |
| 194847 |  | revêtement de sol industriel, marchandise au mètre, hauteur x largeur 9 x 900 mm, longueur max. 18300 mm, En PVC avec surface striée dans le sens de la longueur coloris gris |
| 520197 |  | boîte à outils, hauteur x largeur x profondeur 200 x 530 x 200 mm, 6 casiers, en acier, coloris bleu martelé |

974176



bac à bec, hauteur x largeur x profondeur 125 x 145 x 230 / 200 mm, en polypropylène en rouge