

Hymer échelle laveur de vitres

5 échelons profilés antidérapants,
longueur de lisse 1,7 m, Partie
intermédiaire, en métal léger

Numéro d'article: 224598



HYMER



Hymer Échelle laveur de vitres partie centrage séparée

échelle laveur de vitres





- 5 échelons profilés antidérapants
- longueur de lisse 1,7 m
- largeur 350 mm
- connexion échelons/lisse vissé
- Partie intermédiaire
- en métal léger
- charge max. 120 kg
- poids 4,7 kg
- 10 années de garantie

Détails techniques

technique de montée	échelle d'appui	connexion d'échelons/de longeron	vissé
type d'échelle	échelle laveur de vitres	force	120 kg
matériau	métal léger	utilisation	à un côté

longueur de longeron	1,7 m	rabattable	non
nombre d'échelons	5	roulant	non
type de marche/d'échelon	échelons profilés antidérapants	Pour escalier	non
largeur	350-435 mm	garantie	10 années
exécution échelle	Partie intermédiaire	Poids	4,7 kg
équipement échelle	crochet de sécurité pour le blocage		

Accessoires

224585		Crochet de suspension, pour escabeau à échelons, force 25 kg
231361		Kit de rallonges pour marches, pour échelle laveur de vitres, en aluminium
231362		Rallonge pour marche, pour échelle laveur de vitres, en aluminium
231363		Rallonge pour marche, pour échelle laveur de vitres, en aluminium