

C+P

## Schwarz-Weiß-Spind

Classic Plus

Höhe x Breite x Tiefe 2120 x 1200 x 815 mm, 4 Abteil(e), Abteil Breite 300 mm, Jedes Abteil unter dem Hutboden durch Mitteltrennwand unterteilt, Verschließbar mit Zylinderschloss, untergebaute Sitzbank, Leisten aus Kunststoff in RAL7021 Schwarzgrau, Korpus mit Einbrennlackierung in RAL7016 Anthrazitgrau, Front mit Einbrennlackierung in RAL7035 Lichtgrau

Classic+



Artikelnummer: 266139



### Schwarz-Weiß-Spind



- Höhe x Breite x Tiefe 2120 x 1200 x 815 mm
- 4 Abteil(e)
- Abteil Breite 300 mm
- Türanschlag rechts
- Türöffnungswinkel 110 °
- Sitz Höhe x Tiefe 450 x 310 mm
- Je Abteil Hutboden, Kleiderstange, Haken
- Jedes Abteil unter dem Hutboden durch Mitteltrennwand unterteilt
- Flügeltür mit Etikettenrahmen und Lüftungsschlitzen
- einschlagende Türen mit innenliegenden Drehbolzen
- Jede Tür ist serienmäßig mit einer Anschlagdämpfung ausgestattet




- Hohe Stabilität und Verwindungssteifigkeit durch Materialerhöhung an den entscheidenden Stellen und der raffinierten BIONIC Steel Frame-Struktur aus Faltungen, Streben und Zwischenräumen
- Verschließbar mit Zylinderschloss
- Zusätzliche Lüftungsöffnung im Korpus
- untergebaute Sitzbank
- Leisten aus Kunststoff in RAL7021 Schwarzgrau
- Konstruktion aus Stahl, stabil verschweißt
- Korpus mit Einbrennlackierung in RAL7016 Anthrazitgrau
- Front mit Einbrennlackierung in RAL7035 Lichtgrau
- Die Anlieferung erfolgt teilmontiert - Bank und Spind getrennt zur einfachen Selbstmontage
- Aufbruchgeschützt gemäß Stufe B nach DIN 4547-2
- 10 Jahre Garantie

## Technische Details

Mitteltrennwand	ja	Farbe Front	lichtgrau // RAL7035
Möbeltyp	Schrank	Farbe Leisten	schwarzgrau // RAL7021
Schranktyp	Schwarz-Weiß-Spind	Oberfläche Korpus	einbrennlackiert
Abteile	4 Stück	Oberfläche Front	einbrennlackiert
Doppelstöckig	nein	Schrank Ausstattung	Hutboden, Kleiderstange, Haken
Höhe	2120 mm	Hutboden	ja
Sitzhöhe	450 mm	Kleiderstange	ja
Breite	1200 mm	Kleiderhaken Anzahl	4 Stück
Abteillbreite	300 mm	Türtyp	Flügeltür mit Belüftung
Tiefe	815 mm	Tür Ausführung	einschlagend, innenliegende Drehbolzen
Sitztiefe	310 mm	Türanschlag	rechts
Sitzbanktyp	untergebaute Sitzbank	Türöffnungswinkel	110 °
Unterbau	Sitzbank	Garantie	10 Jahre
Höhe Unterbau	420 mm	Aufstellung/Montage	Wand
Farbe Unterbau	schwarzgrau // RAL7021	Belüftung	Korpus und Front
abschließbar	ja	Stabilität / Aussteifung / Verst	Faltung, Streben
Schließsystem	Zylinderschloss	Türdämpfung	ja
Material	Stahl	Norm	Stufe B nach DIN 4547-2   Aufbruchgeschützt
Material Verarbeitung	verschweißt	Anlieferung	teilmontiert - Bank und Spind getrennt zur einfachen Selbstmontage
Material Leisten	Kunststoff	Gewicht	72,1 kg
Farbe Korpus	anthrazitgrau // RAL7016		

## Zubehör

271468		Schrägdach-Aufsatz für Garderoben- oder Schließfachschrank, Für Schrankbreite 1200 mm, Höhe 230 mm, aus Stahl mit Einbrennlackierung in RAL7016 Anthrazitgrau
271475		Schrägdach-Aufsatz für Garderoben- oder Schließfachschrank, Für Schrankbreite 1200 mm, Höhe 230 mm, aus Stahl mit Einbrennlackierung in RAL7016 Anthrazitgrau

272050		Türöffnungsbegrenzer 90°, Für Garderoben- oder Schließfachschrank, Aus Stahl
272051		Spiegel, Für Garderoben- oder Schließfachschrank, Rückseite selbstklebend, Höhe x Breite 110 x 90 mm, Aus Glas
272052		Kleiderbügel, Für Garderobenschrank, mit Spezialaufhängung, Aus Hartholz mit Lackierung in schwarz
272054		Etikettenrahmen, Für Garderoben- oder Schließfachschrank, Rückseite selbstklebend, Aus Kunststoff
272063		Safe-O-Mat, Für Garderoben- oder Schließfachschrank, für 1- oder 2-Euro-Münzen
272065		Nummernschild, Für Garderoben- oder Schließfachschrank, Rückseite selbstklebend, Höhe x Breite 30 x 50 mm, Aus Edelstahl