

META

Weitspannregal

Multipal S

Anbaufeld, Höhe x Breite x Tiefe 2200 x 1385 x 1100 mm, Fachlast 1300 kg, 3 Ebene(n) mit Traversen, Nutzung einseitig, Ständer mit korrosionsschützender Zinkbeschichtung, Traversen mit schlag- und kratzfester Pulverbeschichtung in RAL2001 Rotorange

Artikelnummer: 659124



Das Lagersystem



META Weitspannregal Multipal S

Anbauregal

Weitspannregal

- zur Lagerung von extrem schweren und sperrigen Gütern
- Geeignet für sperrige Güter
- Anbaufeld
- Stecksystem
- Höhe x Breite x Tiefe 2200 x 1385 x 1100 mm

- Feldlast 10100 kg
- Fachlast 1300 kg
- Fach Breite x Tiefe 1300 x 1100 mm
- 3 Ebene(n) mit Traversen
- Im Raster von 50 mm verstellbar
- Nutzung einseitig
- Konstruktion aus Stahl
- Ständer mit korrosionsschützender Zinkbeschichtung
- Traversen mit schlag- und kratzfester Pulverbeschichtung in RAL2001 Rotorange
- Lieferumfang: Anbauregal mit 1 Ständerrahmen inkl. Bodenankern und Ebenen gem. gem. Angebot
- Die Anlieferung erfolgt zerlegt
- 5 Jahre Garantie
- Zusätzliche Böden/Ebenen sind als Zubehör erhältlich und bis zur max. Feldlast erweiterbar
- Die angegebenen Fachlasten gelten bei gleichmäßiger Lastverteilung
- Sicherheit bzgl. Material, Konstruktion und Statik im betrieblichen Einsatz durch Gütezeichen RAL-RG 614/1 (21) bestätigt
- Montagehinweis: steckbare Holme mit Sicherungsstiften

Technische Details





Möbeltyp	Regal	Böden- / Ebenentyp	Traversen
Regaltyp	Weitspannregal	Höhenverstellraster Ebene	50 mm
Regalsystem	Stecksystem	Nutzung	einseitig
Regalfeld	Anbaufeld	Oberfläche Ständer	verzinkt
geeignet für (Produkt/Material)	sperrige Güter	Oberfläche Traversen	pulverbeschichtet
Material	Stahl	Regal Ausstattung	Böden
Höhe	2200 mm	Aufstellwinkel Ausrichtung	gerade
Breite	1385 mm	Farbe Traversen	rotorange // RAL2001
Tiefe	1100 mm	Farbe Ausführung	rotorange/verzinkt // RAL2001
Fachlast	1300 kg	Lieferumfang	Anbauregal mit 1 Ständerrahmen inkl. Bodenankern und Ebenen gem. gem. Angebot
Fachbreite	1300 mm	Montagehinweis	steckbare Holme mit Sicherungsstiften
Fachtiefe	1100 mm	Anlieferung	zerlegt
Feldlast	10100 kg	Garantie	5 Jahre
Böden / Ebenen Anzahl	3 Stück	Gewicht	55,941 kg

Zubehör


503900



Winkelauflage für Palettenregal, Tiefe 1100 mm, Für eine Fachlast von 1150 kg, mit Endanschlag, aus Stahl mit Lackierung in RAL2001 Rotorange

659204		Weitspannregal, Anbaufeld, Höhe x Breite x Tiefe 2200 x 2785 x 1100 mm, Fachlast 2400 kg, 3 Ebene(n) mit Traversen, Nutzung einseitig, Ständer mit korrosionsschützender Zinkbeschichtung, Traversen mit schlag- und kratzfester Pulverbeschichtung in RAL2001 Rotorange
691499		Anfahrtschutz, Für den Innenbereich geeignet, L-Profil, Höhe 400 mm, Aus Stahl in gelb/schwarz, zum Aufdübeln
691863		Winkelauflage für Palettenregal, Tiefe 1100 mm, Für eine Fachlast von 250 kg, mit Endanschlag, aus Stahl mit Lackierung in RAL2001 Rotorange
767615		Tiefenauflagen für Palettenregal, Tiefe 1100 mm, Für eine Fachlast von 1100 kg, aus Stahl mit schlag- und kratzfester Pulverbeschichtung in RAL2001 Rotorange

Dazu passt auch ...

213052		Klebeband, Standardfarbe, aus PVC in weiß, Band Länge x Breite 33 m x 50 mm
217213		EUR-Tauschpalette, aus Holz, Länge x Breite 1200 x 800 mm, Traglast statisch / dynamisch 4000 / 1100 kg, Unterbau Kufen, Oberdeck durchbrochen
231461		Höhenvariabler Faltkarton, aus Graspapier (30 %)/Wellpappe (70 %) in hellbraun, zu 100 % recycelbar, 2-wellig, Länge x Breite x Höhe innen 305 x 220 x 100 - 150 mm, Automatikboden
991798		Schild, Rollenware zum Zuschneiden, Höhe x Länge 25 x 30000 mm, Rückseite magnetisch, Front zur individuellen Beschriftung, in weiß