

## RAU

### Établi à hauteur réglable électriquement adlatus 150

hauteur x largeur x profondeur 720 - 1120 x 2000 x 1000 mm, panneau de table en bois de hêtre massif avec huilage verni coloris hêtre, force 150 kg, réglage en hauteur via colonnes de levage avec entraînement linéaire, châssis avec finition époxy résistante aux chocs et aux rayures en RAL7035 gris clair



# RAU.



Numéro d'article: 222182

## RAU Établi réglage de hauteur électrique adlatus 150

### modulable à souhait

Établi à hauteur réglable électriquement

- hauteur x largeur x profondeur 720 - 1120 x 2000 x 1000 mm
- épaisseur de panneau 25 mm
- panneau de table en bois de hêtre massif avec huilage verni coloris hêtre
- force 150 kg
- réglage en hauteur via colonnes de levage avec entraînement linéaire
- structure en acier
- châssis avec finition époxy résistante aux chocs et aux rayures en RAL7035 gris clair
- Produit livré monté
- 5 années de garantie





## Détails techniques

type de meuble table







surface de plaque avec huilage verni

type de table	établi	couleur de la plaque	hêtre
hauteur	720-1120 mm	forme de châssis	piètement en T
largeur	2000 mm	matériau de châssis	acier
profondeur	1000 mm	surface de châssis	finition peinture époxy
épaisseur de panneau	25 mm	couleur du châssis	gris clair // RAL7035
charge	150 kg	roulant	non
hauteur réglable	oui	livraison	livré monté
réglage en hauteur via	colonnes de levage avec entraînement linéaire	garantie	5 années
équipement établi	aucune	Poids	75,66 kg
matériau de plaque	bois de hêtre massif		

## Accessoires

222204		soubassement de tiroir pour établi, hauteur x largeur x profondeur 175 x 425 x 600 mm, 1 tiroir(s), corps en acier avec finition époxy résistante aux chocs et aux rayures RAL7035 gris clair, face avant en acier avec finition époxy résistante aux chocs et aux rayures en RAL5010 bleu gentiane
222208		2 roulettes pivotantes et 2 roulettes fixes, pour établi, bandage TPE, hauteur de construction 135 mm
222209		4 roulettes pivotantes, pour établi, bandage TPE, hauteur de construction 135 mm
222212		Batterie, pour établi, tension nominale 24 V

## Cela s'adapte aussi ...

221109		support sur pied pour rouleaux essuie-tout, pour rouleaux de largeur max. 430 mm, Convient pour roulettes de 450 mm de diamètre, structure en métal blanc
221140		papier d'essuyage, cellulose, surface gaufré, 800 lingettes, longueur x largeur 300 x 230 mm, blanc, roulette longueur x diamètre 240 m x 225 mm
221143		gants de protection, en maille de polyester coloris noir avec revêtement polyuréthane, dos de main en polyamide, respirant et lisse, taille 9
221242		sac poubelle, capacité 60 l, 28 µm d'épaisseur, longueur x largeur 800 x 600 mm, noir
221330		lunettes de protection, niveau de protection EN 166, vitres en polycarbonate avec revêtement antirayures, incolore, équipement : protection latérale, ventilation directe
222683		papier d'essuyage, 90 lingettes, longueur x largeur 305 x 230 mm