

B-Safety Körperdusche

Anschluss 3/4" außen, aus
Edelstahl/Messing, Zur
Wandmontage

Artikelnummer: 526778



B-Safety Körperdusche

DIN 12899-3, EN 15 154-1/2




Körperdusche

- gemäß DIN 12899-3, EN15 154-1/2
- Duschkopf Ausführung: fix
- Anschluss 3/4" außen
- aus Edelstahl/Messing
- Zur Wandmontage

Technische Details

Sicherheitsausstattung	Erste-Hilfe	Anschlussgewinde	3/4" außen
Erste-Hilfe-Ausstattung	Körperdusche	Material Gestell	Edelstahl/Messing
Norm	DIN 12899-3, EN15 154-1/2	Befestigungsart	Wand
Aufstellung/Montage	Wandmontage	Gewicht	1,5 kg
Duschkopf Ausführung	fix		

Dazu passt auch ...

221159		Schutzbrille, Schutzstufe EN 166, Gläser aus Polycarbonat mit Antibeschlag-/Antikratzbeschichtung, klar, mit UV-Filter, Ausstattung: Bügel und Nasenteil weich gepolstert
221263		Einweg-Schutzoverall, aus Polypropylen in blau, Größe L
222865		Einweghandschuhe, Aus Vinyl in transparent, Leicht gepudert, Größe 9 - 10, Länge 240 mm