

## Hymer escabeau SC 40

accès à un côté, 3 marches  
(estrade incl.), hauteur 0,65 m,  
estrade largeur x profondeur 250 x  
250 mm, longueur de lisse 1,37 m, En  
aluminium, lisses anodisé

Numéro d'article: 147633



**HYMER**



## Hymer Escabeau industriel SC 40

escabeau




- accès à un côté
- 3 marches (estrade incl.)
- hauteur 0,65 m, estrade largeur x profondeur 250 x 250 mm
- Pour une hauteur de travail jusqu'à env. 2,15 m
- profondeur de marche 80 mm
- longueur de lisse 1,37 m
- entretoises angulaires sur la marche inférieure
- application sûre grâce à étrier de sécurité
- avec bac et crochet porte-seau pratique
- pieds d'échelle antidérapants en extrémité de lisse
- En aluminium, lisses anodisé
- posé hauteur x largeur 1250 x 415 mm
- poids 4 kg

- convient pour une application conforme TRBS 2121-2
- 10 années de garantie

## Détails techniques

technique de montée	escabeau	équipement de sécurité échelle	étrier de sécurité
matériau	aluminium	étrier de sécurité	oui
utilisation	à un côté	protection contre l'écartement	non
Longueur de lisse	1,37 m	exécution échelle	à deux parties
hauteur	0,65 m	équipement échelle	bac et crochet porte-seau
largeur d'estrade	250 mm	bac	oui
profondeur d'estrade	250 mm	stabilité / renfort / entretoise	entretoises angulaires sur la marche inférieure
hauteur de travail	2,15 m	surface de longerons	anodisé
nombre de marches	3	Pour escalier	non
profondeur des marches	80 mm	soubassement	pieds d'échelle antidérapants
hauteur	1250 mm	norme TRBS (règles techniques re	TRBS 2121-2
largeur	415 mm	garantie	10 années
rabattable	oui	Poids	4 kg
roulant	non		

## Accessoires

147610		pièce de rechange, pour escabeau industriel
147613		pièce de rechange, pour escabeau industriel
224582		Ruban antistatique, pour échelle