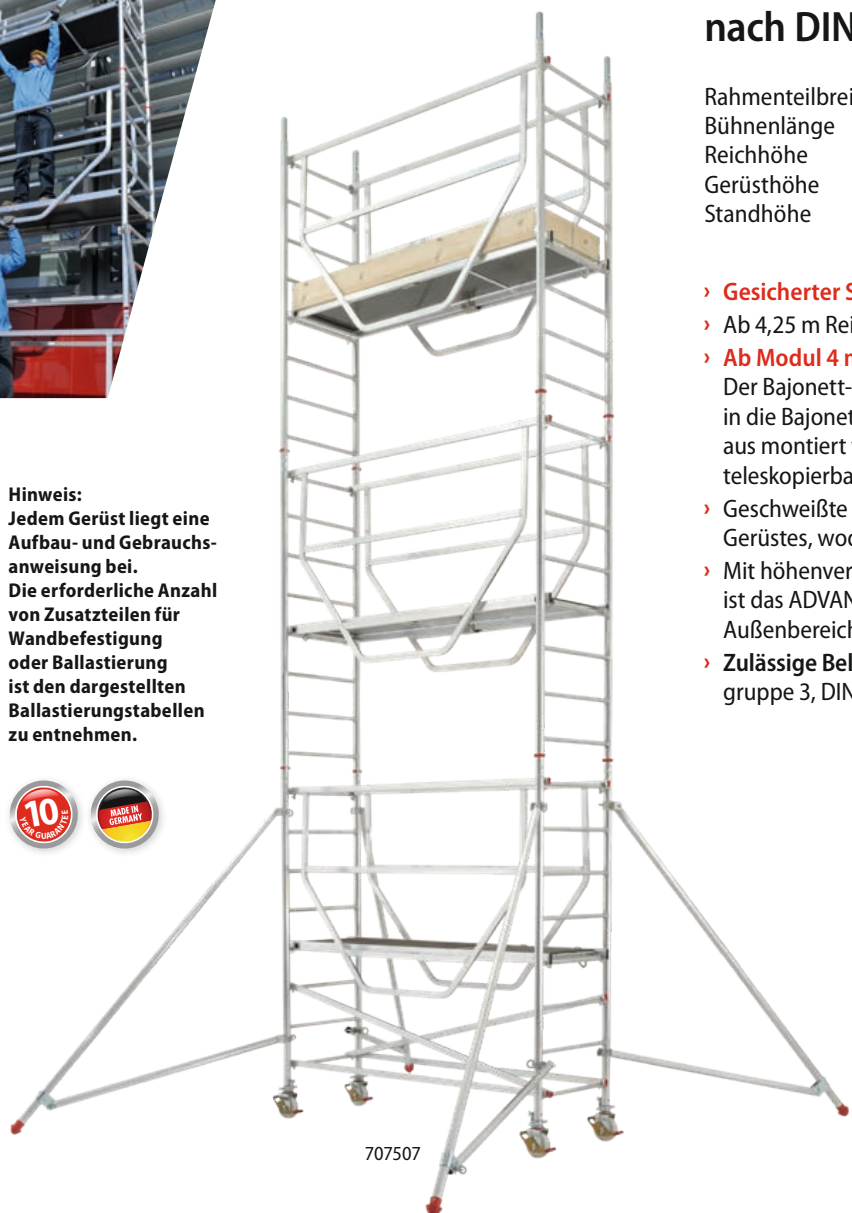




Hinweis:
Jedem Gerüst liegt eine Aufbau- und Gebrauchsanweisung bei. Die erforderliche Anzahl von Zusatzteilen für Wandbefestigung oder Ballastierung ist den dargestellten Ballastierungstabellen zu entnehmen.




707507

7075 Fahrgerüst ADVANCED SAFE-T nach DIN EN 1004

Rahmenteilbreite	0,72 m
Bühnenlänge	2,08 m
Reichhöhe	3,25 – 11,25 m
Gerüsthöhe	2,47 – 10,34 m
Standhöhe	1,25 – 9,25 m

- › **Gesicherter Stand** in jeder Phase des Auf- und Abbaus ❶.
- › Ab 4,25 m Reichhöhe serienmäßig mit vier Auslegern.
- › **Ab Modul 4 mit Bajonett-Verschluss ❷ am Ausleger.**
Der Bajonett-Ausleger wird einfach und bequem am Rahmenteil in die Bajonett-Kupplung eingedreht und kann so vom Boden aus montiert werden. Zusätzlich ist der Bajonett-Ausleger teleskopierbar, sodass er sich an alle Untergründe anpassen lässt.
- › Geschweißte Rahmenteile sind robust und verbessern die Statik des Gerüsts, wodurch größere Aufbauhöhen erreichbar sind.
- › Mit höhenverstellbaren, **spindelbaren Lenkrollen ❸**. Dadurch ist das ADVANCED SAFE-T 7075 auch für unebene Flächen z. B. im Außenbereich geeignet.
- › **Zulässige Belastung:** 200 kg/m² (2,0 kN/m²), gemäß Gerüstgruppe 3, DIN EN 1004.



Erforderliche Zusatzelemente:

- › Ballast 10 kg, Best.-Nr. 0050879
- › Ballast 15 kg, Best.-Nr. 0050985
- › Halterohr, Best.-Nr. 707241

Ballastierung 7075				
Best.-Nr.	kg	kg	kg	kg
707503 Modul 1	0	0	0	0
707504 Modul 1+KIT+Ausleger	0	70	0	120
707505 Modul 1+2	0	70**	0	120**
707506 Modul 1+2+KIT	0	140**	0	240**
707507 Modul 1+2+3	0	140**	0	240**
707508 Modul 1+2+3+KIT	0	200**	180**	0 ²⁾
707509 Modul 1+2+3+4	0	170**	40**	0 ²⁾
707510 Modul 1+2+3+4+KIT	0	230**	nicht zulässig	nicht zulässig
707511 Modul 1+2+3+4+3	0	230**	nicht zulässig	nicht zulässig

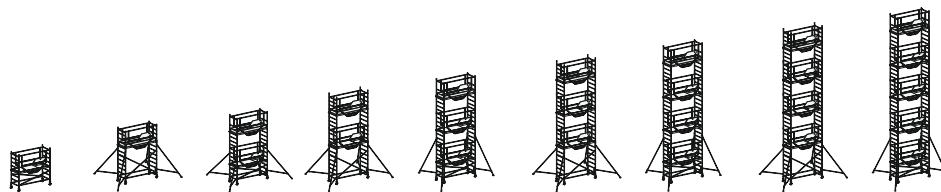
** Bei Verwendung von zwei Halterohren 707241 ist keine Ballastierung notwendig.
Benötigte Zusatzteile:

²⁾ plus 2 Stk. Halterohre, Best.-Nr. 707241

7075 Aufbaukombinationen mit Ausleger

G


- › Stabile, geschweißte 8er-Rahmenteile
- › Höhenverstellbare Lenkrollen
- › Rahmenteilbreite 0,72 m
- › Bühnenlänge 2,08 m



Aufbaukombinationen		Modul 1	Modul 1+KIT+Ausleger	Modul 1+2	Modul 1+2+KIT	Modul 1+2+3	Modul 1+2+3+KIT	Modul 1+2+3+4	Modul 1+2+3+4+KIT	Modul 1+2+3+4+3
Best.-Nr.	Bezeichnung	707503	707504	707505	707506	707507	707508	707509	707510	707511
	Reichhöhe (ca. m)	3,25	4,25	5,25	6,25	7,25	8,25	9,25	10,25	11,25
	Gerüsthöhe (ca. m)	2,47	3,47	4,34	5,34	6,34	7,34	8,34	9,34	10,34
	Standhöhe (ca. m)	1,25	2,25	3,25	4,25	5,25	6,25	7,25	8,25	9,25
Einzelelemente/Stückliste										
707022	Rahmenteil 8 Sprossen	2	2	4	4	6	6	8	8	10
707023	Rahmenteil 4 Sprossen	–	2	–	2	–	2	–	2	–
709524	Bühne mit Durchstiegsklappe	1	1	2	2	3	3	4	4	5
709529	Sicherheitsgeländer lang	2	2	4	4	6	6	8	8	10
7090227	Diagonale	2	2	2	2	2	2	2	2	2
70094227	Diagonale	–	2	–	2	–	2	–	2	–
70094228	Verstrebung	2	2	2	2	2	2	2	2	2
707035	Ausleger Basisteil	–	4	4	4	4	4	4	4	4
707037	Ausleger Erweiterungsteil	–	–	–	–	–	–	4	4	4
707125	Bordbrett Längsseite ²⁾	–	–	2	2	2	2	2	2	2
707226	Bordbrett Stirnseite ²⁾	–	–	2	2	2	2	2	2	2
707044	Einstiegsbügel	–	–	1	1	1	1	1	1	1
007503	Lenkrolle Ø 150 mm mit Spindel	4	4	4	4	4	4	4	4	4
007760	Sicherungsstecker	–	4	4	8	8	12	12	16	16
0095686	Aufbau- und Gebrauchsanweisung	1	1	1	1	1	1	1	1	1
Gesamtgewicht (ca. kg)		56,4	88,6	121,8	134,4	157,6	170,2	199,8	212,4	235,6

Laut EN 1004 sind Standhöhen ab 8 m nur im Innenbereich zulässig.

7075 Einzelmodule



Einzelelemente/Stückliste		Modul 1	Modul 2	Modul 3	Modul 4	KIT	Auslegersatz
Best.-Nr.	Bezeichnung	707503	707515	707517	707519	707501	707502
707022	Rahmenteil 8 Sprossen	2	2	2	2	–	–
707023	Rahmenteil 4 Sprossen	–	–	–	–	2	–
709524	Bühne mit Durchstiegsklappe	1	1	1	1	–	–
709529	Sicherheitsgeländer lang	2	2	2	2	–	–
7090227	Diagonale	2	–	–	–	–	–
70094227	Diagonale	–	–	–	–	2	–
70094228	Verstrebung	2	–	–	–	–	–
707035	Ausleger Basisteil	–	4	–	–	–	4
707037	Ausleger Erweiterungsteil	–	–	–	4	–	–
707125	Bordbrett Längsseite ²⁾	–	2	–	–	–	–
707226	Bordbrett Stirnseite ²⁾	–	2	–	–	–	–
707044	Einstiegsbügel	–	1	–	–	–	–
007503	Lenkrolle Ø 150 mm mit Spindel	4	–	–	–	–	–
007760	Sicherungsstecker	–	4	4	4	4	–
0095686	Aufbau- und Gebrauchsanweisung	1	1	1	1	1	–
Gesamtgewicht (ca. kg)		56,4	65,4	35,8	42,2	12,6	19,6

²⁾ Mögliches Zusatzelement: Bordbrett faltbar, Best.-Nr. 707026, siehe auch Seite 115.