

RAU

établi

Serie 8000

hauteur x largeur x profondeur 840 - 1040 x 1250 x 700 mm, plateau de table en bois de hêtre massif, huilé, force 1250 kg, réglage en hauteur via trame perforée dans le châssis, exécution du châssis piètement 4 pieds, équipement : 3 tiroirs, verrouillable avec verrouillage centralisé, châssis avec finition époxy résistante aux chocs et aux rayures en RAL7035 gris clair, face avant avec finition époxy résistante aux chocs et aux rayures en RAL5010 bleu gentiane



RAU.



Numéro d'article: 222232

RAU Établi à hauteur réglable Serie 8000

avec plan de travail robuste

établi




- hauteur x largeur x profondeur 840 - 1040 x 1250 x 700 mm
- plateau de table en bois de hêtre massif, huilé
- plateau épaisseur x largeur x profondeur 40 x 1250 x 700 mm
- force 1250 kg
- réglage en hauteur via trame perforée dans le châssis
- exécution du châssis piètement 4 pieds
- équipement : 3 tiroirs
- à droite 3 tiroirs
- hauteur des tiroirs 3x180 mm
- dimension utile tiroirs largeur x profondeur 490 x 560 mm
- force par tiroir 100 kg
- tiroirs roulements à rouleaux à escamotage automatique, extension 90 %

- avec poignée barre
- verrouillable avec verrouillage centralisé
- structure en acier, soudé
- châssis avec finition époxy résistante aux chocs et aux rayures en RAL7035 gris clair
- face avant avec finition époxy résistante aux chocs et aux rayures en RAL5010 bleu gentiane
- Produit livré livré monté
- 5 années de garantie







Détails techniques

type de meuble	table	extension tiroir	90 %
type de table	éta bli	glissière tiroir	roulements à rouleaux à escamotage automatique
forme de châssis	piè tement 4 pieds	verrouillable	oui
hauteur	840-1040 mm	poignée	poignée barre
largeur	1250 mm	matériau de plaque	bois de hêtre massif
profondeur	700 mm	surface de plaque	huilé
épaisseur de panneau	40 mm	couleur de la plaque	hêtre
largeur de plaque	1250 mm	matériau de châssis	acier
profondeur de plaque	700 mm	surface de châssis	finition peinture époxy
charge	1250 kg	couleur du châssis	gris clair // RAL7035
hauteur réglable	oui	surface de face avant	finition peinture époxy
réglage en hauteur via	trame perforée dans le châssis	couleur de la face avant	bleu gentiane // RAL5010
équipement éta bli	3 tiroirs	matériau de finition	soudé
soubassements à droite	3 tiroirs	système de fermeture	verrouillage centralisé
nombre de tiroirs	3 pièce	roulant	non
nombre x hauteur tiroirs	3x180 mm	livraison	livré monté
largeur utile du tiroir	490 mm	garantie	5 années
profondeur utile du tiroir	560 mm	Poids	95,19 kg
capacité de charge de tiroir	100 kg		

Accessoires

222284		kit de compartimentage pour tiroir, 1 séparateurs longitudinaux + 4 séparateurs en tôle, convient pour hauteur frontale 180 - 360 mm, en blanc
222286		auges pour tiroir, avec 16 compartiments, convient pour hauteur frontale 120 - 360 mm, en noir
222287		tapis de sol anti-dérapage pour éta bli, largeur x profondeur 490 x 560 mm, en noir

Cela s'adapte aussi ...

221109		support sur pied pour rouleaux essuie-tout, pour rouleaux de largeur max. 430 mm, Convient pour roulettes de 450 mm de diamètre, structure en métal blanc
221140		papier d'essuyage, 800 lingettes, longueur x largeur 300 x 230 mm, roulette longueur x diamètre 240 m x 225 mm, qualité de papier cellulose, en blanc
221143		gants de protection, en maille de polyester en noir, dos de main en polyamide, respirant et lisse, taille 9
221242		sac poubelle, capacité 60 l, 28 µm d'épaisseur, longueur x largeur 800 x 600 mm, en noir
221330		lunettes de protection, niveau de protection EN 166, vitres en polycarbonate avec revêtement antirayures, incolore, équipement : protection latérale, ventilation directe
222683		papier d'essuyage, 90 lingettes, longueur x largeur 305 x 230 mm