

Krause échafaudage pliable ProTec ®XS

Pour une hauteur de travail jusqu'à env. 10,8 m, hauteur d'échafaudage 10 m, hauteur 8,8 m, mezzanine mod. largeur x profondeur 2000 x 600 mm, échafaudage en aluminium

Numéro d'article: 225356



Krause - Échafaudage pliable ProTec ®XS

facile à monter et à transporter

échafaudage pliable






- Pour une hauteur de travail jusqu'à env. 10,8 m
- hauteur d'échafaudage 10 m
- hauteur 8,8 m, mezzanine mod. largeur x profondeur 2000 x 600 mm
- avec mezzanine modulaire antidérapante résistante aux intempéries
- application sûre grâce à rambarde périphérique
- pliable pour montage rapide
- avec 4 roulettes avec frein
- échafaudage en aluminium
- rehausse montage rapide
- capacité de charge selon DIN EN 1004
- poids 211 kg

Détails techniques

technique de montée	échafaudage	profondeur	2850 mm
type d'échafaudage	échafaudage pliable	soubassement	4 roulettes avec frein
matériau échafaudage	aluminium	force mezzanine modulaire	240 kg
hauteur d'échafaudage	10 m	équipement échafaudage	mezzanine modulaire

			antidérapante, résistante aux intempéries
hauteur	8,8 m	fonction échafaudage	pliable
hauteur de travail	10,8 m	équipement de sécurité échafauda	rambarde périphérique
nombre de mezzanines modulaires	3	rehausse	montage rapide
Hauteur de mezzanine modulaire	8,8 m	roulant	oui
largeur de mezzanine modulaire	2000 mm	rambardes	oui
profondeur de mezzanine modulair	600 mm	norme	DIN EN 1004 (capacité de charge)
largeur	4250 mm	Poids	211 kg

Cela s'adapte aussi ...

215697		corde de délimitation, bande longueur x largeur 100 m x 50 mm, en rouge/blanc
221309		gilet de sécurité, conformément à EN ISO 20471, polyester en jaune fluo, taille taille unique
221336		chariot à ridelles, plateau longueur x largeur 1250 x 680 mm, plateforme en bois avec revêtement en caoutchouc, rehausse 2 ridelles (tube d'acier), 4 roulettes pivotantes, avec bandage caoutchouc plein
227867		casque de protection, pour 530 - 630 mm tour de tête, coque de casque en polyéthylène en bleu
523835		potelet à sangle, avec 1 courroie(s), courroie en jaune/noir, montant en PVC coloris noir