

Bauer Kippbehälter

Höhe x Länge x Breite 890 x 1445 x 800 mm, Inhalt 0,65 m³, Traglast 1000 kg, Robuste Konstruktion aus Stahl mit Lackierung in RAL5012 Lichtblau, Unterbau Einfahrtaschen



Artikelnummer: 528224



Bauer Kippbehälter

mit Hebel-Verschluss





Kippbehälter

- Höhe x Länge x Breite 890 x 1445 x 800 mm
- Schüttkantenhöhe 890 mm
- Inhalt 0,65 m³
- Traglast 1000 kg
- Gewicht 125 kg
- Einfahrhöhe x Einfahrbreite 60 x 200 mm
- Einfahrtaschenabstand 150 mm
- Kippfunktion manuell über Zugseilentriegelung
- Mit Kettensicherung gegen Abrutschen
- mit mit Hebelverschluss
- Wände aus abgeschrägt
- hohe Stabilität durch profilierte Seitenwände
- Robuste Konstruktion aus Stahl mit Lackierung in RAL5012 Lichtblau
- Unterbau Einfahrtaschen

Technische Details

Behältertyp	Kippbehälter	Einfahrtaschenabstand	150 mm
Inhalt	0,65 m³	Einfahrbreite	150 mm
Höhe	890 mm	Behälter Ausstattung	Hebelverschluss
Länge	1445 mm	Ablasshahn	nein
Breite	800 mm	Sicherheitsausstattung Behälter	Sicherungskette
Traglast	1000 kg	stapelbar	nein
Schüttkantenhöhe	890 mm	nestbar	nein
Material	Stahl	Gefahrstoffeignung	nein
Wand Ausführung	abgeschrägt	Oberfläche	lackiert
Stabilität / Aussteifung / Verst	profilierte Seitenwände	Farbe	blau // RAL5012
Kippfunktion	manuell	Farbe Ausführung	blau
unterfahrbar	ja	Deckel	als Zubehör (nicht enthalten)
Unterbau	Einfahrtaschen	Deckeltyp	Klappdeckel
Einfahrtaschenhöhe	60 mm	Gewicht	125 kg
Einfahrtaschenbreite	200 mm		

Zubehör

518144		Rollensatz, für Kippbehälter, Traglast 1350 kg
528268		Zweiteiliger Klappdeckel, Aus Stahl, für Kippbehälter 0,65 m³, Breite x Tiefe 800 x 1440 mm, mit korrosionsschützender Zinkbeschichtung
528277		öl- und wasserdichte Ausführung, für Kippbehälter mit bis zu 1000 kg Traglast, Aufpreis! Artikel nur zusammen mit Hauptprodukt bestellbar/lieferbar
528280		Kippbremse, für Kippbehälter, Aufpreis! Artikel nur zusammen mit Hauptprodukt bestellbar/lieferbar

Dazu passt auch ...

203428		Montagetreppe, Podest Höhe x Breite x Tiefe 800 x 520 x 305 mm, 4 Riffelblechstufe(n) (inkl. Podest), aus Aluminium
525920		Gabelzinkenschild, Höhe x Breite x Tiefe 110 x 995 x 200 mm, Aus Stahl mit Lackierung in RAL3000 Feuerrot
527144		Besen, mit Kokosborsten, Arbeitsbreite 500 mm, für groben Schmutz
531837		Gabelverlängerung, Höhe x Länge x Breite 48 x 1600 x 106 mm, für Zinkenquerschnitt Höhe x Breite 40 x 80 mm, Unterseite offen, Aus Stahl mit Lackierung in RAL7021 Schwarzgrau