

RAPIDLIFT Mobiler Scherenhubtisch



Traglast 250 kg, Plattform Länge x Breite 830 x 500 mm, Einzelschere aus Stahl mit schlag- und kratzfester Pulverbeschichtung in RAL2002 Blutorange



Artikelnummer: 210858

RAPIDLIFT Scherenhubtisch

Traglast 250 kg

Mobiler Scherenhubtisch



- Traglast 250 kg
- Plattform Länge x Breite 830 x 500 mm
- aus Stahl mit schlag- und kratzfester Pulverbeschichtung in RAL2002 Blutorange
- Hubausführung manuell/hydraulisch
- Einzelschere aus Stahl mit schlag- und kratzfester Pulverbeschichtung in RAL2002 Blutorange
- verwindungssteife Stahlkonstruktion
- mit Schiebebügel in RAL9005 Tiefschwarz
- 2 Lenk- und 2 Bockrollen mit Polyurethan-Bereifung
- Länge x Breite 1010 x 500 mm
- Gewicht 80 kg

Technische Details




Hebegerät	Hubwagen	Material Plattform	Stahl
Hubtischtyp	Mobiler Scherenhubtisch	Unterbau	2 Lenk- und 2 Bockrollen
Traglast	250 kg	Material Rollen	Polyurethan
Länge Plattform	830 mm	Rad-Ø	125 mm

Breite Plattform	500 mm	Länge	1010 mm
Hubhöhe (min.)	330 mm	Breite	500 mm
Hubhöhe (max.)	910 mm	Wiegefunktion	nein
Griffhöhe	1100 mm	Oberfläche Plattform	pulverbeschichtet
Hübe Anzahl bis max. Höhe	30 Stück	Farbe Plattform	blutorange // RAL2002
Scheren Ausführung	Einfachschiere	Oberfläche Schere	pulverbeschichtet
Bedienung Hub	manuell/hydraulisch	Farbe Schere	blutorange // RAL2002
Bedienung Fahrwerk	manuell	Farbe Bügel	tiefschwarz // RAL9005
Griff	Schiebebügel	Gewicht	80 kg
Material	Stahl		

Zubehör

210865		Rollenbahnaufsatz, für Scherenhubtisch, Traglast 500 kg, starr, Höhe x Länge x Breite 64 x 1010 x 520 mm
210866		Rollenbahnaufsatz, für Scherenhubtisch, Traglast 500 kg, drehbar, Höhe x Länge x Breite 92 x 710 x 520 mm

Dazu passt auch ...

147738		PE-Paletten-Aufsatzwanne, für Kleingebinde, Auffangvolumen 20 l, Höhe x Breite x Tiefe 170 x 600 x 400 mm
521526		Handabroller, Für Bandbreite 50 mm auf 50er Kern, Abroller aus Metall in rot
526741		Lagerregal - Komplettregal (Grund- und 2 Anbaufelder), Höhe x Breite x Tiefe 2000 x 3068 x 436 mm, Fachlast 150 kg, 3 Regalfelder mit je 4 Ebene(n) mit Böden aus Qualitätsstahlblech, Aufstellwinkel gerade, Nutzung einseitig, Ständer mit korrosionsschützender Zinkbeschichtung, Ebenen mit korrosionsschützender Zinkbeschichtung