

C+P

## Armoire vestiaire EPI

Classic Plus

hauteur x largeur x profondeur 1950 x 800 x 500 mm, 2 compartiment(s), largeur compartiment 400 mm, Verrouillable avec serrure à cylindre, 2 compartiments verrouillables via des portes convergentes, soubassement socle, corps avec thermolaquage en RAL7035 gris clair, face avant avec thermolaquage en RAL6011 vert réséda

Clanic+



Numéro d'article: 261410



### Armoire vestiaire EPI

- hauteur x largeur x profondeur 1950 x 800 x 500 mm
- 2 compartiment(s)
- largeur compartiment 400 mm
- butée de porte double face
- angle d'ouverture de la porte 110 °
- par compartiment 1 tringle robuste à profil ovale avec 3 doubles crochets coulissants anti-torsion, au-dessus une tablette à chapeaux continue tous les 2 compartiments
- porte à double battant avec fentes d'aération et porte-étiquette
- portes à fleur avec gonds intérieurs
- Chaque porte est équipée de série d'un amortisseur

- Grande stabilité et rigidité grâce à l'augmentation du matériau aux endroits cruciaux et à la structure raffinée BIONIC Steel Frame composée de pliages, d'entretoises et d'espaces
- Verrouillable avec serrure à cylindre
- 2 compartiments verrouillables via des portes convergentes
- Orifice de ventilation supplémentaire dans le corps
- soubassement socle
- structure en acier, soudé de manière stable
- corps avec thermolaquage en RAL7035 gris clair
- face avant avec thermolaquage en RAL6011 vert réséda
- Produit livré livré monté
- Protection anti-effraction conformément au niveau B de la norme DIN 4547-2
- 10 années de garantie

## Détails techniques

convient pour (application)	Séparation en noir et blanc	couleur de soubassement	gris clair // RAL7035
type de meuble	armoire	équipement armoire	Compartiment EPI, tringle, 3 crochets
type d'armoire	Armoire vestiaire	tablette à chapeaux	oui
compartiments	2 pièce	tringle à vêtements	oui
à deux niveaux	non	Nombre de patères	8 pièce
hauteur	1950 mm	type de banc	sans
largeur	800 mm	type de porte	porte à double battant avec fentes d'aération et porte-étiquette
profondeur	500 mm	fonction de fermeture	2 compartiments/personne
largeur de compartiment	400 mm	exécution porte	à fleur, gonds intérieurs
soubassement	socle	Butée de porte	double face
hauteur du châssis	100 mm	angle d'ouverture de porte	110 °
verrouillable	oui	système de fermeture	serrure à cylindre
matériau	acier	aération	Corps et face avant
matériau de finition	soudé	installation	paroi
stabilité / renfort / entretoise	Pliages, entretoises	livraison	livré monté
couleur du corps	gris clair // RAL7035	garantie	10 années
couleur de la face avant	vert réséda // RAL6011	norme	Niveau B de la norme DIN 4547-2   Protection anti-effraction
surface de corps	thermolaqué	Amortissement de porte	oui
surface de face avant	thermolaqué	Poids	42,9 kg


## Accessoires

271458









Coiffe inclinée pour armoire vestiaires ou multicases, Pour larg. armoire 800 mm, hauteur 230 mm, en acier avec thermolaquage en RAL7035 gris clair

272047



Coiffe inclinée pour armoire vestiaires ou multicases, Pour larg. armoire 800 mm, hauteur 230 mm, en acier avec thermolaquage

272050		limiteur d'ouverture de porte 90°, pour armoire vestiaires ou multicasques, en acier
272051		Miroir, pour armoire vestiaires ou multicasques, face arrière autocollante, hauteur x largeur 110 x 90 mm, en verre
272052		cintre, pour armoire vestiaires, avec suspension spéciale, en bois dur avec laquage coloris noir
272054		Porte-étiquettes, pour armoire vestiaires ou multicasques, face arrière autocollante, en plastique
272063		Safe-O-Mat, pour armoire vestiaires ou multicasques, pour pièces d'1 ou 2 euros
272065		Plaque de numérotation, pour armoire vestiaires ou multicasques, face arrière autocollante, hauteur x largeur 30 x 50 mm, en acier inoxydable