

## RAU

### Werkzeugwagen

#### Serie 7000

Höhe x Breite x Tiefe 975 x 1145 x 650 mm, Tischplatte aus Buche-Massivholz, mit Lackleinölung, Traglast 450 kg, Gestellausführung 4 Rollen, Ausstattung: 5 Schubladen, 1 Schrank, 1 Dokumententasche, 1 Schiebebügel, Mit Flügeltür, Verschließbar mit Stiftzylinderschloss, Gestell mit schlag- und kratzfester Pulverbeschichtung in RAL7035 Lichtgrau, Front mit schlag- und kratzfester Pulverbeschichtung in RAL5010 Enzianblau, Unterbau 2 Lenk- und 2 Bockrollen



# RAU.



#### Artikelnummer: 231043



#### Werkzeugwagen

- Höhe x Breite x Tiefe 975 x 1145 x 650 mm
- Tischplatte aus Buche-Massivholz, mit Lackleinölung
- Plattenstärke 25 mm
- Traglast 450 kg
- Gestellausführung 4 Rollen
- Ausstattung: 5 Schubladen, 1 Schrank, 1 Dokumententasche, 1 Schiebebügel
- links 5 Schubladen
- rechts 1 Schrank, 1 Dokumententasche

- Schubladen Höhe 2x90 mm/1x150 mm/1x180 mm/1x210 mm
- Schubladennutzmaß Breite x Tiefe 490 x 560 mm, Nutzhöhe = Fronthöhe - 15 mm
- Traglast je Schublade 100 kg
- Schubladen mit kugelgelagerten Teleskopschienen und Selbsteinzug, Auszug 100 %
- Mit Flügeltür
- Mit durchgehender Griffleiste ErgoScript® mit alufarbenem Overlay und Klarsichtabdeckung
- Mit Beschriftungsfeld
- Verschießbar mit Stiftzylinderschloss
- Konstruktion aus Stahl
- Gestell mit schlag- und kratzfester Pulverbeschichtung in RAL7035 Lichtgrau
- Front mit schlag- und kratzfester Pulverbeschichtung in RAL5010 Enzianblau
- Unterbau 2 Lenk- und 2 Bockrollen
- mit TPE-Bereifung auf Polypropylen-Felge
- Lenkrollen mit Feststellern
- Rad Ø 125 mm
- Die Anlieferung erfolgt fertig montiert
- 5 Jahre Garantie

## Technische Details






|                                  |   |                     |                             |
|----------------------------------|---|---------------------|-----------------------------|
| Möbeltyp                         | Tisch   | Griff               | durchgehende Griffleiste    |
| Tischtyp                         | Werkbank  | Beschriftungsfeld   | ja                          |
| Gestellausführung                | 4 Rollen  | Material Platte     | Buche-Massivholz            |
| Gestellform                      | 4-Fußgestell  | Oberfläche Platte   | mit Lackleinölung           |
| Höhe                             | 975 mm  | Material Gestell    | Stahl                       |
| Breite                           | 1145 mm   | Oberfläche Gestell  | pulverbeschichtet           |
| Tiefe                            | 650 mm  | Farbe Gestell       | lichtgrau // RAL7035        |
| Stärke Platte                    | 25 mm   | Oberfläche Front    | pulverbeschichtet           |
| Traglast                         | 450 kg  | Farbe Front         | enzianblau // RAL5010       |
| höhenverstellbar                 | nein  | Schließsystem       | Stiftzylinderschloss        |
| Werkbank Ausstattung             | 5 Schubladen, 1 Schrank, 1 Dokumententasche, 1 Schiebebügel | Ablageböden         | 1 Stück                     |
| Unterbauten links                | 5 Schubladen  | Türen Anzahl        | 1 Stück                     |
| Unterbauten rechts               | 1 Schrank, 1 Dokumententasche                               | Türtyp              | Flügeltür                   |
| Schubladen Anzahl                | 5 Stück   | fahrbar             | ja                          |
| Schubladen Anzahl x Höhe         | 2x90 mm/1x150 mm/1x180 mm/1x210 mm                          | Rollen Anzahl / Art | 2 Lenk- und 2 Bockrollen    |
| Nutzbreite Schublade             | 490 mm  | Bereifung           | TPE                         |
| Nutztiefe Schublade              | 560 mm  | Material Felge      | Polypropylen                |
| Nutzhöhe Schublade (detailliert) | Fronthöhe - 15 mm   | Rad Ausstattung     | Lenkrollen mit Feststellern |
| Schubladentraglast               | 100 kg  | Rad-Ø               | 125 mm                      |
| Auszug Schublade                 | 100 %   | Anlieferung         | fertig montiert             |
| Auszugsführung Schublade         | kugelgelagerte Teleskopschienen und                         | Garantie            | 5 Jahre                     |

|              |              |                |
|--------------|--------------|----------------|
|              | Selbsteinzug |                |
| abschließbar | ja           | Gewicht 106 kg |

## Zubehör

|        |   |  |
|--------|---|--|
| 231162 |  | Einteilungsset, mit Rasterprägung, 2 Längsteiler + 9 Trennbleche, passend für Schubladen Breite x Tiefe 490 x 560 mm, Fronthöhe 60 - 90 mm, Höhe x Breite x Tiefe 47 x 490 x 560 mm    |
| 231163 |  | Einteilungsset, mit Rasterprägung, 2 Längsteiler + 9 Trennbleche, passend für Schubladen Breite x Tiefe 490 x 560 mm, Fronthöhe 120 - 150 mm, Höhe x Breite x Tiefe 90 x 490 x 560 mm  |
| 231164 |  | Einteilungsset, mit Rasterprägung, 2 Längsteiler + 9 Trennbleche, passend für Schubladen Breite x Tiefe 490 x 560 mm, Fronthöhe 180 - 360 mm, Höhe x Breite x Tiefe 150 x 490 x 560 mm |

## Dazu passt auch ...

|        |   |   |
|--------|---|---|
| 158965 |    | Tischwaage, nicht eichfähig, Plattform aus Kunststoff, Breite x Tiefe 318 x 258 mm, Wägebereich von 50 kg, Ablesbarkeit in 20 g Schritten |
| 184197 |   | Einzelmatte Arbeitsplatz-Bodenbelag, Höhe x Länge x Breite 13 x 900 x 600 mm, Aus Kautschuk mit genoppter Oberfläche in schwarz           |
| 195726 |  | Parallelschraubstock, Backenbreite 140 mm, Spannweite 180 mm, Mit angeschmiedeten Rohrspannbacken, Aus Stahl in blau                      |
| 217101 |  | Einweg-Cutter, Schnitttiefe 11,6 mm, mit Befestigungsöse  |
| 530330 |  | Hocker, Sitz Höhe 540 - 720 mm, Sitzbezug aus Kunstleder in blau, Gestell aus Aluminium, Gestell mit Rollen                               |