

**C+P**

## Schwarz-Weiß-Spind

Classic Plus

Höhe x Breite x Tiefe 1950 x 1200 x 500 mm, 3 Abteil(e), Abteil Breite 400 mm, Jedes Abteil unter dem Hutboden durch Mitteltrennwand unterteilt, Verschließbar mit Sicherheits-Drehriegelverschluss für Vorhängeschloss, Unterbau Sockel, Korpus mit Einbrennlackierung in RAL7035 Lichtgrau, Front mit Einbrennlackierung in RAL2004 Reinorange

Clanic+



Artikelnummer: 260498



### Schwarz-Weiß-Spind

- Höhe x Breite x Tiefe 1950 x 1200 x 500 mm
- 3 Abteil(e)
- Abteil Breite 400 mm
- Türanschlag rechts
- Türöffnungswinkel 110 °
- Je Abteil Hutboden, Kleiderstange, Haken
- Jedes Abteil unter dem Hutboden durch Mitteltrennwand unterteilt
- Flügeltür mit Etikettenrahmen und Lüftungsschlitzen
- einschlagende Türen mit innenliegenden Drehbolzen
- Jede Tür ist serienmäßig mit einer Anschlagdämpfung ausgestattet
- Hohe Stabilität und Verwindungssteifigkeit durch Materialerhöhung an den entscheidenden Stellen und der raffinierten BIONIC Steel

Frame-Struktur aus Faltungen, Streben und Zwischenräumen












- Verschließbar mit Sicherheits-Drehriegelverschluss für Vorhängeschloss
- Zusätzliche Lüftungsöffnung im Korpus
- Unterbau Sockel
- Konstruktion aus Stahl, stabil verschweißt
- Korpus mit Einbrennlackierung in RAL7035 Lichtgrau
- Front mit Einbrennlackierung in RAL2004 Reinorange
- Die Anlieferung erfolgt fertig montiert
- Aufbruchgeschützt gemäß Stufe B nach DIN 4547-2
- 10 Jahre Garantie

## Technische Details

Möbeltyp	Schrank	Hutboden	ja
Schranktyp	Schwarz-Weiß-Spind	Kleiderstange	ja
Abteile	3 Stück	Kleiderhaken Anzahl	4 Stück
Doppelstöckig	nein	Mitteltrennwand	ja
Höhe	1950 mm	Sitzbanktyp	ohne
Breite	1200 mm	Türtyp	Flügeltür mit Belüftung
Tiefe	500 mm	Tür Ausführung	einschlagend, innenliegende Drehbolzen
Abteilbreite	400 mm	Türanschlag	rechts
Unterbau	Sockel	Türöffnungswinkel	110 °
Höhe Unterbau	100 MMT	Schließsystem	Drehriegelschloss
abschließbar	ja	für Bügelstärke	6-8 mm
Material	Stahl	Schließfunktion	1 Abteil (m. Trennwand)/Person
Material Verarbeitung	verschweißt	Belüftung	Korpus und Front
Stabilität / Aussteifung / Verst	Faltung, Streben	Aufstellung/Montage	Wand
Farbe Korpus	lichtgrau // RAL7035	Anlieferung	fertig montiert
Farbe Front	reinorange // RAL2004	Garantie	10 Jahre
Oberfläche Korpus	einbrennlackiert	Norm	Stufe B nach DIN 4547-2   Aufbruchgeschützt
Oberfläche Front	einbrennlackiert	Türdämpfung	ja
Farbe Unterbau	lichtgrau // RAL7035	Gewicht	62,1 kg
Schrank Ausstattung	Hutboden, Kleiderstange, Haken		

## Zubehör

267137		Aufsatzschrank für Spind, 3 Abteil(e), Abteil Breite 400 mm, Höhe x Breite x Tiefe 500 x 1200 x 500 mm, Flügeltür, Türanschlag rechts, Türöffnungswinkel 110 °, verschließbar mit Sicherheits-Drehriegelverschluss für Vorhängeschloss, Korpus aus Stahl mit Einbrennlackierung in RAL7035 Lichtgrau, Front aus Stahl mit Einbrennlackierung in RAL2004 Reinorange
271467		Schrägdach-Aufsatz für Garderoben- oder Schließfachschrank, Für Schrankbreite 1200 mm, Höhe 230 mm, aus Stahl mit Einbrennlackierung in RAL7035 Lichtgrau
271474		Schrägdach-Aufsatz für Garderoben- oder Schließfachschrank, Für Schrankbreite 1200 mm, Höhe 230 mm, aus Stahl mit Einbrennlackierung in RAL7035 Lichtgrau

272037		Flügel Tür mit Lochbild, Für Garderoben- oder Schließfachschrank, Aus Stahl
272039		Flügel Tür glatt, ohne Lüftungsschlitze, Für Garderoben- oder Schließfachschrank, Aus Stahl, Aufpreis je Tür! Artikel nur zusammen mit Hauptprodukt bestellbar/lieferbar
272041		Zylinderschloss, Für Garderoben- oder Schließfachschrank, Aufpreis! Artikel nur zusammen mit Hauptprodukt bestellbar/lieferbar
272049		Schrägdach-Aufsatz für Garderoben- oder Schließfachschrank, Für Schrankbreite 1200 mm, Höhe 230 mm, Aus Stahl mit Einbrennlackierung
272050		Türöffnungsbegrenzer 90°, Für Garderoben- oder Schließfachschrank, Aus Stahl
272051		Spiegel, Für Garderoben- oder Schließfachschrank, Rückseite selbstklebend, Höhe x Breite 110 x 90 mm, Aus Glas
272052		Kleiderbügel, Für Garderobenschrank, mit Spezialaufhängung, Aus Hartholz mit Lackierung in schwarz
272054		Etikettenrahmen, Für Garderoben- oder Schließfachschrank, Rückseite selbstklebend, Aus Kunststoff
272058		Nivellierfüße für Spinde mit Füßen oder Sockel
272059	.	Zylinderschloss, Für Garderoben- oder Schließfachschrank, für Hauptschließfunktion, ohne Sicherungsschein, Aufpreis! Artikel nur zusammen mit Hauptprodukt bestellbar/lieferbar
272060	.	Hauptschlüssel, Für Garderoben- oder Schließfachschrank, Aufpreis! Artikel nur zusammen mit Hauptprodukt bestellbar/lieferbar
272061	.	Zylinderschloss, Für Garderoben- oder Schließfachschrank, für Hauptschließfunktion mit Sicherungsschein, Aufpreis! Artikel nur zusammen mit Hauptprodukt bestellbar/lieferbar
272062	.	Hauptschlüssel mit Sicherungsschein, Für Garderoben- oder Schließfachschrank, Aufpreis! Artikel nur zusammen mit Hauptprodukt bestellbar/lieferbar
272065		Nummernschild, Für Garderoben- oder Schließfachschrank, Rückseite selbstklebend, Höhe x Breite 30 x 50 mm, Aus Edelstahl
272067		Nummernschild, Für Zylinderschloss, Rückseite selbstklebend, Höhe x Breite 79 x 45 mm, Aus Kunststoff