

LISTA

Schubladenschrank

Selection

Höhe x Breite x Tiefe 850 x 564 x 725 mm, 7 Schublade(n), Verschließbar mit Key Lock, Korpus mit schlag- und kratzfester Pulverbeschichtung, Front mit schlag- und kratzfester Pulverbeschichtung

Artikelnummer: 508545



LISTA



10 YEARS WARRANTY



LISTA Schubladenschrank Selection

Schubladenschrank

- Höhe x Breite x Tiefe 850 x 564 x 725 mm
- 7 Schublade(n)
- Schubladen Höhe 2x75 mm/3x100 mm/2x150 mm
- Konstruktion aus Stahl
- mit Griffleiste
- Mit Sichtfenster zur Beschriftung
- Traglast je Schublade 75 kg
- Schubladenauszug 100 %
- Mit Einzelauszugsperre
- Verschließbar mit Key Lock



- Korpus mit schlag- und kratzfester Pulverbeschichtung
- Front mit schlag- und kratzfester Pulverbeschichtung
- GS- und TÜV-geprüft
- 10 Jahre Garantie




Technische Details

Möbeltyp	Schrank	Auszug Schublade	100 %
Schranktyp	Schubladenschrank	Oberfläche Korpus	pulverbeschichtet
Material	Stahl	Oberfläche Front	pulverbeschichtet
Höhe	850 mm	Auszugssperre	Einzelauszugssperre
Breite	564 mm	Beschriftungsfeld	Sichtfenster zur Beschriftung
Tiefe	725 mm	abschließbar	ja
Schrank Ausstattung	Schubladen	Schließsystem	Key Lock
Schubladen Anzahl	7 Stück	Mitteltrennwand	nein
Schubladen Anzahl x Höhe	2x75 mm/3x100 mm/2x150 mm	Griff	Griffleiste
Fronthöhe 75 mm	2 Stück	fahrbar	nein
Fronthöhe 100 mm	3 Stück	Zertifizierung	GS // TÜV
Fronthöhe 150 mm	2 Stück	Garantie	10 Jahre
Schubladentraglast	75 kg	Gewicht	105 kg

Zubehör

508583		Einteilungsset, 2 Trennwände, passend für Schubladen-Nutzmaß 27 x 36 E = 459 x 612 mm, Fronthöhe 75 mm, Höhe x Breite x Tiefe 75 x 459 x 612 mm
508584		Einteilungsset, 2 Trennwände, passend für Schubladen-Nutzmaß 27 x 36 E = 459 x 612 mm, Fronthöhe 100 mm, Höhe x Breite x Tiefe 100 x 459 x 612 mm
508585		Einteilungsset, 2 Trennwände, passend für Schubladen-Nutzmaß 27 x 36 E = 459 x 612 mm, Fronthöhe 150 mm, Höhe x Breite x Tiefe 150 x 459 x 612 mm
508588		Schubladeneinsatzset, 4 x Schlitzwand + 25 x Trennblech, passend für Schubladen-Nutzmaß 27 x 36 E = 459 x 612 mm, Fronthöhe 75 mm, Höhe x Breite x Tiefe 75 x 459 x 612 mm
508589		Schubladeneinsatzset, 4 x Schlitzwand + 25 x Trennblech, passend für Schubladen-Nutzmaß 27 x 36 E = 459 x 612 mm, Fronthöhe 100 mm, Höhe x Breite x Tiefe 100 x 459 x 612 mm
508591		Einsatzkasten-Set, bestehend aus 28 Kästen, 16 x BxT 75x75 mm, 8 x BxT 150x75 mm, 4 x BxT 150x150 mm, passend für Schubladen-Nutzmaß 27 x 36 E = 459 x 612 mm, Fronthöhe 75 mm, Höhe x Breite x Tiefe 75 x 459 x 612 mm
508593		Mulden-Set, 12 Muldentteile (4 x 3-teilig, 8 x 2-teilig) + 30 Muldenwände, passend für Schubladen-Nutzmaß 27 x 36 E = 459 x 612 mm, Fronthöhe 50 mm, Höhe x Breite x Tiefe 50 x 459 x 612 mm, In rot

Dazu passt auch ...

147357		Milde Reinigungspaste, Tube mit 250 ml Inhalt
194847		Arbeitsplatz-Bodenbelag, Meterware, Höhe x Breite 9 x 900 mm, max. Länge 18300 mm, Aus PVC mit längsgerillter Oberfläche in grau
520197		Werkzeugkasten, Höhe x Breite x Tiefe 200 x 530 x 200 mm, 6 Fächer, Aus Stahl in hammerschlagblau

974176



Sichtlagerkasten, Höhe x Breite x Tiefe 125 x 145 x 230 / 200 mm, Aus Polypropylen in rot