

Kappes Systemschrank RasterPlan®

RasterPlan

KAPPES

Höhe x Breite x Tiefe 1950 x 1000 x 600 mm, 3 Ebene(n) mit Stahlboden, 3 Schublade(n), verschließbar mit Zylinderschloss, Unterbau Sockel, Korpus mit schlag- und kratzfester Pulverbeschichtung in RAL7035 Lichtgrau, Front mit schlag- und kratzfester Pulverbeschichtung in RAL7035 Lichtgrau



Artikelnummer: 522594



Kappes Schwerlastschrank RasterPlan®

Systemschrank

- Höhe x Breite x Tiefe 1950 x 1000 x 600 mm
- Konstruktion aus Stahl, verschweißt
- Doppel-Flügeltür
- doppelwandige Türen
- Ecken hart verlötet
- 3 Ebene(n) mit Stahlboden
- Traglast je Ebene 160 kg
- Im Raster von 25 mm verstellbar
- 3 Schublade(n)
- Schubladen Höhe 1x100 mm/2x125 mm
- Traglast je Schublade 110 kg
- Schubladen mit Teleskopschiene, Auszug 100 %
- Im Raster von 25 mm verstellbar
- Traglast je Auszugsboden 110 kg











- Ausstattung: Böden, Schubladen
- mit Drehgriff
- verschließbar mit Zylinderschloss
- Unterbau Sockel
- Korpus mit schlag- und kratzfester Pulverbeschichtung in RAL7035 Lichtgrau
- Front mit schlag- und kratzfester Pulverbeschichtung in RAL7035 Lichtgrau
- Ebenen mit korrosionsschützender Zinkbeschichtung

Technische Details





Möbeltyp	Schrank	Oberfläche Front	pulverbeschichtet
Schranksystemtyp	Systemschrank	Schließsystem	Zylinderschloss
Türtyp	Doppel-Flügeltür	Unterbau	Sockel
Höhe	1950 mm	Material	Stahl
Breite	1000 mm	Material Verarbeitung	verschweißt
Tiefe	600 mm	Höhenverstellraster Ebene	25 mm
Schrank Ausstattung	Böden, Schubladen	Höhenverstellraster Schublade	25 mm
Böden / Ebenen Anzahl	3 Stück	Oberfläche Boden	verzinkt
Böden- / Ebenentyp	Stahlboden	abschließbar	ja
Traglast Fachboden	160 kg	Mitteltrennwand	nein
Schubladen Anzahl	3 Stück	Auszugsführung	mit Teleskopschiene
Schubladen Anzahl x Höhe	1x100 mm/2x125 mm	Auszugsführung Schublade	mit Teleskopschiene
Schubladentraglast	110 kg	Auszug	100 %
Fronthöhe 100 mm	1 Stück	Auszug Schublade	100 %
Fronthöhe 125 mm	2 Stück	Griff	Drehgriff
Traglast Auszug	110 kg	fahrbar	nein
Farbe Korpus	lichtgrau // RAL7035	Stabilität / Aussteifung / Verst	Ecken hart verlötet
Farbe Front	lichtgrau // RAL7035	Tür Ausführung	doppelwandige Türen
Oberfläche Korpus	pulverbeschichtet	Gewicht	154 kg

Zubehör

522564		Auszugssperre für Schublade, Aufpreis! Artikel nur zusammen mit Hauptprodukt bestellbar/lieferbar
522565		Bodenverankerung für Schwerlastschrank
522606		Stahlboden für Schwerlastschrank, Breite x Tiefe 1000 x 600 mm, Traglast 160 kg, Aus Stahl mit korrosionsschützender Zinkbeschichtung
522608		Auszugboden für Schwerlastschrank, Breite x Tiefe 1000 x 600 mm, Für eine Fachlast von 160 kg, aus Stahl mit korrosionsschützender Zinkbeschichtung
522609		Schublade für Schwerlastschrank, Höhe 100 mm, in RAL7035 Lichtgrau
522610		Schublade für Schwerlastschrank, Höhe 100 mm, in RAL5010 Enzianblau
522611		Schublade für Schwerlastschrank, Höhe 125 mm, in RAL7035 Lichtgrau
522612		Schublade für Schwerlastschrank, Höhe 125 mm, in RAL5010 Enzianblau

522613		Schublade für Schwerlastschrank, Höhe 175 mm, in RAL7035 Lichtgrau
522614		Schublade für Schwerlastschrank, Höhe 175 mm, in RAL5010 Enzianblau
522615		Einteilungsset, passend für Fronthöhe 100 mm, Höhe 100 mm, mit korrosionsschützender Zinkbeschichtung
522616		Einteilungsset, passend für Fronthöhe 125 mm, Höhe 125 mm, mit korrosionsschützender Zinkbeschichtung
522617		Einteilungsset, passend für Fronthöhe 175 mm, Höhe 175 mm, mit korrosionsschützender Zinkbeschichtung
522620		Bodenverankerung für Schwerlastschrank
522621		Lochplatte, Höhe x Breite 455 x 497 mm, für Seitenwand innen rechts, Aus Stahl mit Lackierung in RAL7035 Lichtgrau
522622		Lochplatte, Höhe x Breite 455 x 497 mm, für Seitenwand innen rechts, Aus Stahl mit Lackierung in RAL7035 Lichtgrau

Dazu passt auch ...

147357		Milde Reinigungspaste, Tube mit 250 ml Inhalt
194847		Arbeitsplatz-Bodenbelag, Meterware, Höhe x Breite 9 x 900 mm, max. Länge 18300 mm, Aus PVC mit längsgerillter Oberfläche in grau
520197		Werkzeugkasten, Höhe x Breite x Tiefe 200 x 530 x 200 mm, 6 Fächer, Aus Stahl in hammerschlagblau
974176		Sichtlagerkasten, Höhe x Breite x Tiefe 125 x 145 x 230 / 200 mm, Aus Polypropylen in rot