



Hauptmerkmale

Produktbereich	Harmony Control Relays
Produkt- oder Komponententyp	Current control relay
Relaistyp	Stromüberwachungsrelais
Bezeichnung des Relais	RM35JA
Vom Relais überwachte Parameter	Überstrom oder Unterstrom im Fenstermodus Erkennung Überstrom oder Unterstrom
Zeitverzögerung	Einstellbar 0,1-30 s, +/- 10 % des vollen Skalenwertes beim Kreuzen des Schwellwerts Tt
Schaltleistung in VA	2000 VA
Minimaler Schaltstrom	10 mA bei 5 V DC
Max. Schaltstrom	8 A AC
Max. Leistungsaufnahme in VA	3,5 VA
Messbereich	0,15-1,5 A E1-M Klemmen 0,5-5 A E2-M Klemmen 1,5-15 A E3-M Klemmen 150 mA-15 A Strom AC/DC 50/60 Hz
Nutzungskategorie	AC-15 entspricht IEC 60947-5-1 DC-13 entspricht IEC 60947-5-1 AC-1 entspricht IEC 60947-4-1 DC-1 entspricht IEC 60947-4-1
Art und Zusammensetzung der Kontakte	2 Wechslerkontakte

Zusatzmerkmale

Rückstellzeit	1500 ms bei maximaler Spannung
Max. Schaltspannung	250 V AC
[UH,nom] Nennhilfsspannung	24 - 240 V AC/DC 50/60 Hz +/-10 %
Versorgungsspannungsgrenzen	20,4...264 V AC/DC
Toleranz der Betriebsspannung	- 15 % + 10 % Un
Leistungsaufnahme in W	1,5 W DC
Widerstand zwischen Anschlüssen	0,005 Ohm bei E3-M Klemmen 0,015 Ohm bei E2-M Klemmen 0,05 Ohm bei E1-M Klemmen
Ausgangskontakte	2 Wechslerkontakte
Nennausgangsstrom	8 A
Messzyklus	100 ms Messzyklus als echte rms-Werte
Interner Eingangswiderstand	0,015 Ohm 0,005 Ohm 0,05 Ohm
Einst.-Gen. der Schaltschwelle	+/- 10 % des Bereiches
Schaltpunktabweichung	<= 0,05 % pro °C abhängig von zulässiger Umgebungslufttemperatur <= 1 % innerhalb des Versorgungsspannungsbereiches
Einstellgenauigk. d. Zeitverz.	10 P
Zeitfehler	<= 0,05 % pro °C abhängig von zulässiger Umgebungslufttemperatur <= 1 % innerhalb des Versorgungsspannungsbereiches
Hysterese	5...50 % einstellbar von Schwellwerteneinstellung 3 % fest von Vollskala für Fenstermodus
Verzögerung beim Einschalten	0,3 s

Wiederholgenauigkeit	+/-0,5 % für Eingangs- und Messkreis +/- 2 % für Zeitverzögerung
Messfehler	< 1 % über den gesamten Bereich mit Spannungsschwankung 0,05 %/°C mit Temperaturschwankung
Reaktionszeit	<= 500 ms (beim Kreuzen des Schwellwerts)
Schwellwerteinstellung	10-100 %
Überspannungskategorie	III entspricht IEC 60664-1 III entspricht UL 508
Isolationswiderstand	> 100 MOhm bei 500 V DC entspricht IEC 60255-27
Isolation	Zwischen Versorgung und Messung
Anschlüsse - Klemmen	Schraubklemmen, 2 x 0,5 - 2,5 mm ² (AWG 20 - AWG 14) starr ohne Kabelende Schraubklemmen, 2 x 0,2 - 1,5 mm ² (AWG 24 - AWG 16) flexibel mit Kabelende Schraubklemmen, 1 x 0,5 - 3,3 mm ² (AWG 20 - AWG 12) starr ohne Kabelende Schraubklemmen, 1 x 0,2 - 2,5 mm ² (AWG 24 - AWG 14) flexibel mit Kabelende
Anzugsdrehmoment	0,6...1 Nm entspricht IEC 60947-1
Gehäusematerial	Selbstverlöschender Kunststoff
LEDs	LED (gelb) für relay ON LED (grün) für Strom EIN
Montagehalterung	35 mm DIN-Schiene entspricht EN/IEC 60715
Elektrische Lebensdauer	100000 Zyklen
Mechanische Lebensdauer	10000000 Zyklen
Daten bezüglich Sicherheit und Zuverlässigkeit	MTTFd = 296,8 Jahre B10d = 270.000
Kontaktmaterial	Cadmiumfrei
Breite	35 mm
Produktgewicht	0,12 kg

Montage

Störfestigkeit gegen Unterbrechungen	50 ms
Elektromagnetische Verträglichkeit	Immunität für Wohn-, Gewerbe- und Leichtindustrie-Umgebungen entspricht EN/IEC 61000-6-1 Störfestigkeit für industrielle Umgebungen entspricht EN/IEC 61000-6-2 Emissionsnorm für industrielle Umgebungen entspricht EN/IEC 61000-6-4 Elektrostatische Entladung - Teststufe: 6 kV Level 3 (Kontaktentladung) entspricht IEC 61000-4-2 Elektrostatische Entladung - Teststufe: 8 kV Level 3 (Luftaustritt) entspricht IEC 61000-4-2 Prüfung der Störfestigkeit gegen abgestrahlte hochfrequente elektromagnetische Felder - Teststufe: 10 V/m Level 3 entspricht IEC 61000-4-3 Elektrische Funkentstörfestigkeitsprüfung - Teststufe: 4 kV Level 4 (direkt) entspricht IEC 61000-4-4 Elektrische Funkentstörfestigkeitsprüfung - Teststufe: 2 kV Level 4 (Kapazitive Kopplung) entspricht IEC 61000-4-4 Prüfung der Störfestigkeit gegen Überspannungen - Teststufe: 4 kV Level 4 (Gleichtakt) entspricht IEC 61000-4-5 Prüfung der Störfestigkeit gegen Überspannungen - Teststufe: 2 kV Level 4 (Differentialbetrieb) entspricht IEC 61000-4-5 Leitungsgebundene und abgestrahlte Emissionen Klasse B Gruppe 1 entspricht CISPR 11 Leitungsgebundene und abgestrahlte Emissionen Klasse B entspricht CISPR 22 Emissionsnorm für Wohn-, Gewerbe- und Leichtindustrie-Umgebungen (ausgenommen Abstrahlung) entspricht EN/IEC 61000-6-3
Normen	EN/IEC 60255-1
Produktzertifizierungen	CE GL CCC EAC RCM UL CSA
Umgebungstemperatur bei Lagerung	-40...70 °C
Umgebungstemperatur bei Betrieb	-20...50 °C bei 60 Hz -20...60 °C bei 50 Hz
Umgebungsbedingungen	3K3 C
Relative Feuchtigkeit	93...97 % bei 25...55 °C entspricht IEC 60068-2-30

Vibrationsfestigkeit	0,075 mm (f= 10...58,1 Hz) nicht in Betrieb entspricht IEC 60068-2-6 1 gn (f= 10...58,1 Hz) nicht in Betrieb entspricht IEC 60068-2-6 0,035 mm (f= 58,1...150 Hz) im Betrieb entspricht IEC 60068-2-6 0,5 gn (f= 58,1...150 Hz) im Betrieb entspricht IEC 60068-2-6
Stoßfestigkeit	15 gn (Dauer = 11 ms) für nicht in Betrieb entspricht IEC 60068-2-27 5 gn (Dauer = 11 ms) für im Betrieb entspricht IEC 60068-2-27
Schutzart (IP)	IP20 (Klemmen) entspricht IEC 60529 IP50 (Frontplatte) entspricht IEC 60529 IP30 (Gehäuse) entspricht IEC 60529
Verschmutzungsgrad	3 entspricht IEC 60664-1 3 entspricht UL 508
Dielektrische Prüfspannung	2,5 kV, 1 min AC 50 Hz entspricht IEC 60255-27

Verpackungseinheiten

VPE 1 Art	PCE
VPE 1 Menge	1
VPE 1 Höhe	7,8 cm
VPE 1 Breite	4,5 cm
VPE 1 Länge	9,5 cm
VPE 1 Gewicht	131 g
VPE 2 Art	S02
VPE 2 Menge	32
VPE 2 Höhe	15 cm
VPE 2 Breite	30 cm
VPE 2 Länge	40 cm
VPE 2 Gewicht	4,647 kg
VPE 3 Höhe	50,0 cm

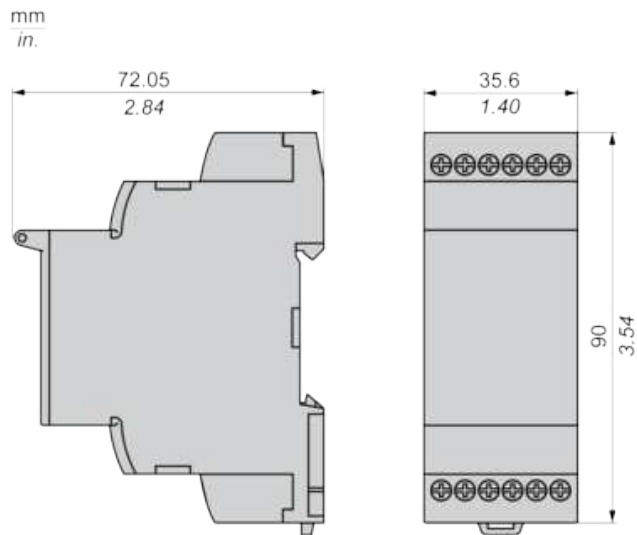
Nachhaltigkeit

Angebotsstatus nachhaltiges Produkt	Green Premium Produkt
REACH-Verordnung	REACH-Deklaration
EU-RoHS-Richtlinie	Übererfüllung der Konformität (außerhalb EU RoHS-Scope) EU-RoHS-Deklaration
Quecksilberfrei	Ja
RoHS-Richtlinie für China	RoHS-Erklärung Für China
Informationen zu RoHS-Ausnahmen	Ja
Umweltproduktdeklaration	Produktumweltprofil
Kreislaufwirtschafts-Profil	Entsorgungsinformationen
WEEE	Das Produkt muss entsprechend bestimmter Hinweise auf Märkten der Europäischen Union entsorgt werden und darf nicht in Haushaltsabfälle gelangen.

Vertragliche Gewährleistung

Garantie	18 Monate
----------	-----------

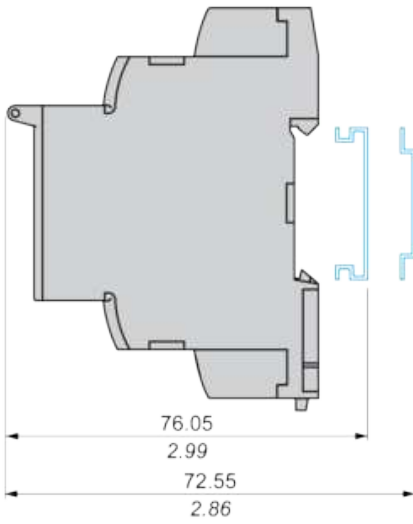
Dimensions



Mounting and Clearance

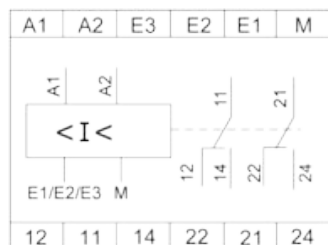
Rail Mounting

mm
in.



Current Measurement Relay

Wiring Diagram



A1,A2 : Supply voltage

E1,E2,E3,M : Currents to be measured

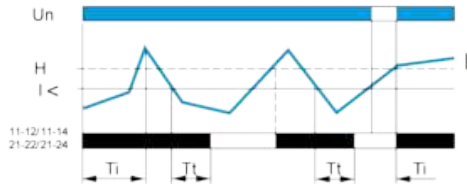
11-14,12 : 1st C/O contact of output relay

21-24,22 : 2nd C/O contact of output relay

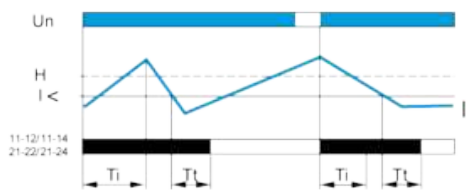
Function Diagrams

Undercurrent Detection

Without memory ("No Memory" mode)

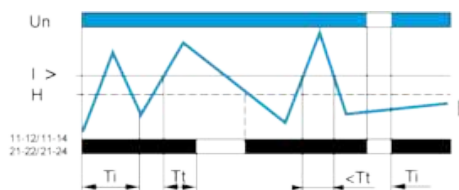


With memory ("Memory" mode)




Overcurrent Detection

Without memory ("No Memory" mode)



With memory ("Memory" mode)



Legend

- Ti Starting inhibition time delay
- Tt Time delay after crossing of threshold
- Un Supply voltage
- I Monitored current
- H Hysteresis
- I> Overcurrent threshold
- I< Undercurrent threshold
- 11-12/11-14, 21-22/21-24 Output relay connections
- Relay status: black color = energized.

NOTE: In "Memory" mode, the relay opens when crossing of the threshold is detected and then stays in that position. The power supply voltage must be switched off to reset the product.