

## Messing blank, Serie »connect line«

Die universelle Einhand-Schnellverschlusskupplung in einseitig absperrender Ausführung zu einem enorm günstigen Preis.

Kompatibel mit CEJN 320, Rectus 25/26 und JWL 520/530.

Durch die geschlossene Verriegelungshülse wird ein Verschmutzen der Innenteile verhindert.

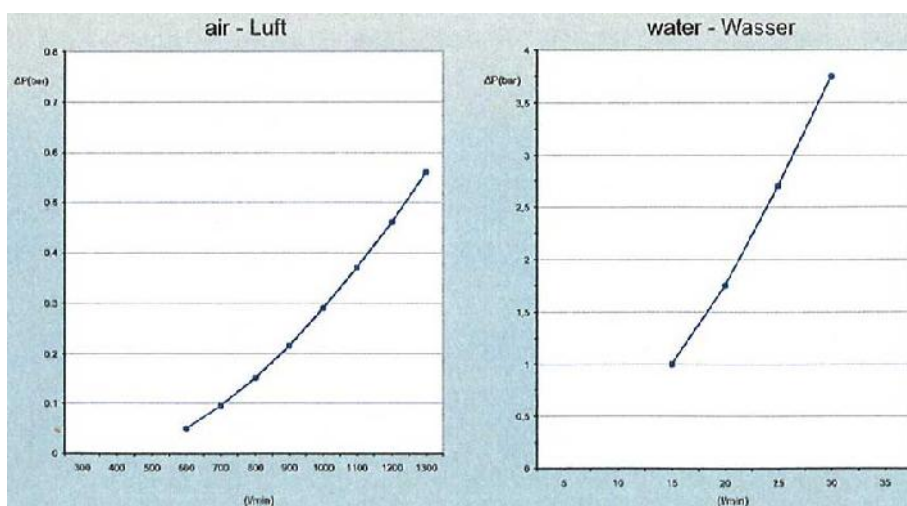
Bei Verwendung von Stahlrippeln kann diese Kupplung aufgrund ihrer gehärteten Verriegelungsstifte auch an Druckluftwerkzeugen verwendet werden.

Kupplungen und Nippel mit dichtender Gewindebeschichtung:

Montagefertige Polyacrylat-Gewindebeschichtung für sofortige und hohe Dichtheit ohne Aushärtungsprozess. Das dauerelastische Dichtmaterial kann bis zu 45° nachjustiert werden, ohne die Dichtheit zu beeinflussen. Gesundheitlich unbedenklich. Leichte Montage und Demontage.

Betriebsdruck:	0 - 35 bar, maximaler statischer Betriebsdruck (ohne Pulsation)
Mediums- und Umgebungstemperatur:	-20 °C bis +100 °C
Gehäuse, Hülse und Ventilkörper:	Messing
Feder, Sprengring, Ventilsfeder:	Edelstahl (AISI 302)
Verriegelungsstifte:	Edelstahl (AISI 420)
Dichtmaterial:	NBR

## Durchflusswerte:

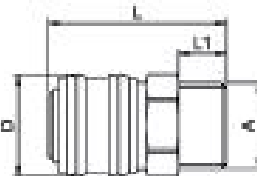


**Schnellverschlusskupplungen NW 7,2, Messing blank, Außengewinde**

Artikel Nr.	Ident Nr.	Anschluss	SW mm	L mm	D mm	L1 mm
243.00-E	115611	G 1/8 außen	21	37,5	24,6	7,0
243.01-E	115612	G 1/4 außen	21	39,0	24,6	8,5
243.02-E	115614	G 3/8 außen	21	39,0	24,6	8,5
243.03-E	115616	G 1/2 außen	21	40,5	24,6	10,0



243.01-E



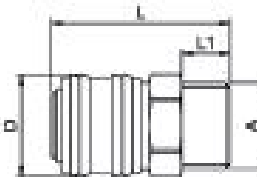
Außengewinde

**Schnellverschlusskupplungen NW 7,2, Messing blank, Außengewinde, mit dichtender Gewindebeschichtung**

Artikel Nr.	Ident Nr.	Anschluss	SW mm	L mm	D mm	L1 mm
243.01-EB	117798	G 1/4 außen	21	39,0	24,6	8,5
243.02-EB	117807	G 3/8 außen	21	39,0	24,6	8,5
243.03-EB	117816	G 1/2 außen	21	40,5	24,6	10,0



243.01-EB



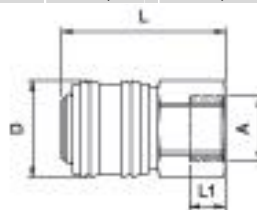
Außengewinde

**Schnellverschlusskupplungen NW 7,2, Messing blank, Innengewinde**

Artikel Nr.	Ident Nr.	Anschluss	SW mm	L mm	D mm	L1 mm
243.11-E	115618	G 1/4 innen	21	40,5	24,5	12,0
243.22-E	115632	G 3/8 innen	21	40,5	24,5	10,0
243.33-E	115644	G 1/2 innen	24	42,5	24,5	12,0



243.33-E



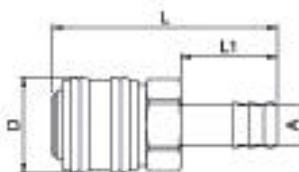
Innengewinde

**Schnellverschlusskupplungen NW 7,2, Messing blank mit Schlauchtülle**

Artikel Nr.	Ident Nr.	Anschluss	SW mm	L mm	D mm	L1 mm
243.44-E	115646	Tülle LW 6	-	54,0	24,6	24,0
243.47-E	115652	Tülle LW 8	-	54,0	24,6	24,0
243.45-E	115648	Tülle LW 9	-	54,0	24,6	24,0
243.49-E	115653	Tülle LW 10	-	54,0	24,6	24,0
243.46-E	115650	Tülle LW 13	-	53,5	24,6	24,0



243.44-E



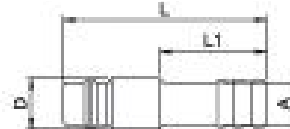
Schlauchtülle

**Einstecktüllen NW 7,2, Messing blank**

Artikel Nr.	Ident Nr.	Bezeichnung	SW mm	L mm	D mm	L1 mm
243.06	107232	Tülle LW 6	-	44,0	12,0	24,0
243.351	107233	Tülle LW 8	-	48,0	12,0	25,0
243.07	107234	Tülle LW 9	-	44,0	12,0	24,0
243.352	107235	Tülle LW 10	-	48,0	12,0	25,0
243.10	107236	Tülle LW 13	-	45,5	11,9	24,0



243.06



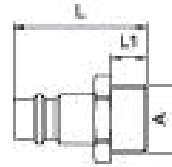
Einstecktülle

**Nippel NW 7,2, Messing blank, Außengewinde**

Artikel Nr.	Ident Nr.	Bezeichnung	SW mm	L mm	D mm	L1 mm
243.48	107237	Nippel G 1/8 außen	14	31,0	-	7,0
243.50	107238	Nippel G 1/4 außen	17	32,2	-	8,0
243.51	107239	Nippel G 3/8 außen	19	32,7	-	8,5
243.52	107240	Nippel G 1/2 außen	24	35,0	-	10,0



243.50



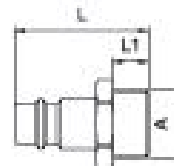
Nippel Außengewinde

**Nippel NW 7,2, Messing blank, Außengewinde, mit dichtender Gewindebeschichtung**

Artikel Nr.	Ident Nr.	Bezeichnung	SW mm	L mm	D mm	L1 mm
243.50-EB	125654	Nippel G 1/4 außen	17	32,2	-	8,0
243.51-EB	125655	Nippel G 3/8 außen	19	32,7	-	8,5
243.52-EB	125656	Nippel G 1/2 außen	24	35,0	-	10,0



243.50-EB



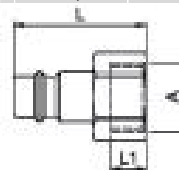
Nippel Außengewinde

**Nippel NW 7,2, Messing blank, Innengewinde**

Artikel Nr.	Ident Nr.	Bezeichnung	SW mm	L mm	D mm	L1 mm
243.54	107241	Nippel G 1/8 innen	14	31,0	-	9,0
243.55	107242	Nippel G 1/4 innen	17	32,0	-	10,0
243.56	107243	Nippel G 3/8 innen	19	32,0	-	10,0
243.57	107244	Nippel G 1/2 innen	24	34,0	-	12,0



243.55



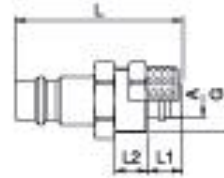
Nippel Innengewinde

## Nippel NW 7,2, Messing blank für Schlauch

Artikel Nr.	Ident Nr.	Bezeichnung	SW mm	L mm	D mm	L1 mm	L2 mm
243.216	107245	Nippel für Schlauch 6x4	12	41,0	12,0	7,0	5,5
243.217	107246	Nippel für Schlauch 8x6	14	43,0	12,0	7,0	5,5
243.218	107247	Nippel für Schlauch 10x8	16	38,0	12,0	7,0	6,0
243.219	107248	Nippel für Schlauch 12x9	17	42,0	12,0	8,0	7,9



243.216



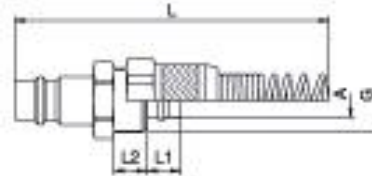
Nippel für Schlauch

## Nippel NW 7,2, Messing blank für Schlauch mit Überwurfmutter und Knickschutzfeder

Artikel Nr.	Ident Nr.	Bezeichnung	SW mm	L mm	D mm	L1 mm	L2 mm
243.355	107249	Nippel für Schlauch 6x4 mit Überwurfmutter und Knickschutzfeder	-	112,0	12,0	7,0	6,0
243.356	107250	Nippel für Schlauch 8x6 mit Überwurfmutter und Knickschutzfeder	-	121,0	12,0	7,0	6,0
243.357	107251	Nippel für Schlauch 10x8 mit Überwurfmutter und Knickschutzfeder	17	133,0	-	9,0	8,0
243.358	107252	Nippel für Schlauch 12x9 mit Überwurfmutter und Knickschutzfeder	17	140,0	-	9,0	8,0



243.355



Nippel für Schlauch mit Überwurfmutter, Knickschutzfeder

## Einsteckwinkel NW 7,2, Messing blank

Artikel Nr.	Ident Nr.	Bezeichnung
243.760	107253	Einsteckwinkel für Schlauch 6x4
243.761	107254	Einsteckwinkel für Schlauch 8x6
243.762	107255	Einsteckwinkel für Schlauch 10x8



243.760