

SEFG442

Bestellnummer



- Einfache Konfiguration & Diagnose durch wTeach2-Software
- Höhere Sicherheit & Verfügbarkeit durch intelligente Muting-Funktionen
- Multifunktional dank Messfunktion
- Schnelle Duplizierung der Einstellungen über microSD-Speicherkarte

Der Sicherheits-Lichtvorhang lässt sich dank der durchdachten Befestigungstechnik und einem kompakten Gehäuse flexibel in Anlagen integrieren. Dabei erleichtert das sichtbare Rotlicht und die angezeigte Signalstärke die Ausrichtung von Sender und Empfänger. Einstellungen und Diagnosen erfolgen über die IO-Link-Schnittstelle und sind mit der benutzerfreundlichen wTeach2-Software sehr einfach durchzuführen. Anschließend können die Einstellungen auf eine micro-SD-Karte gespeichert und schnell auf weitere Produkte dupliziert werden. Umfangreiche Blanking- und Muting-Funktionen gewährleisten für jede Anwendung eine optimale Lösung, um Objekte sicher in und aus den Gefahrenbereich zu transportieren.



Technische Daten

Optische Daten	
Reichweite	0,25...7 m
Gehäuselänge (L)	1911 mm
Schutzfeldhöhe (SFH)	1812 mm
Auflösung	14 mm
Lichtart	Rotlicht
Wellenlänge	630 nm
Max. zul. Fremdlicht	10000 Lux
Öffnungswinkel	± 2,5 °

Elektrische Daten	
Sensortyp	Set
Versorgungsspannung	19,2...28,8 V DC
Reaktionszeit	28,8 ms
Reaktionszeit (special)	42,7 ms
Temperaturbereich	-30...55 °C
Lagertemperatur	-30...70 °C
Anzahl Sicherheitsausgänge (OSSDs)	2
Spannungsabfall Sicherheitsausgang	≤ 2,3 V
Schaltstrom PNP-Sicherheitsausgang	≤ 300 mA
Anzahl Signalausgänge	1
Spannungsabfall Signalausgang	< 2,5 V
Schaltstrom Signalausgang	< 100 mA
Kurzschlussfest und überlastsicher	ja
Schnittstelle	IO-Link V1.1
Schutzklasse	III

Mechanische Daten	
Gehäusematerial	Aluminium
Material Scheibe	Polycarbonat
Schutzart	IP65/IP67

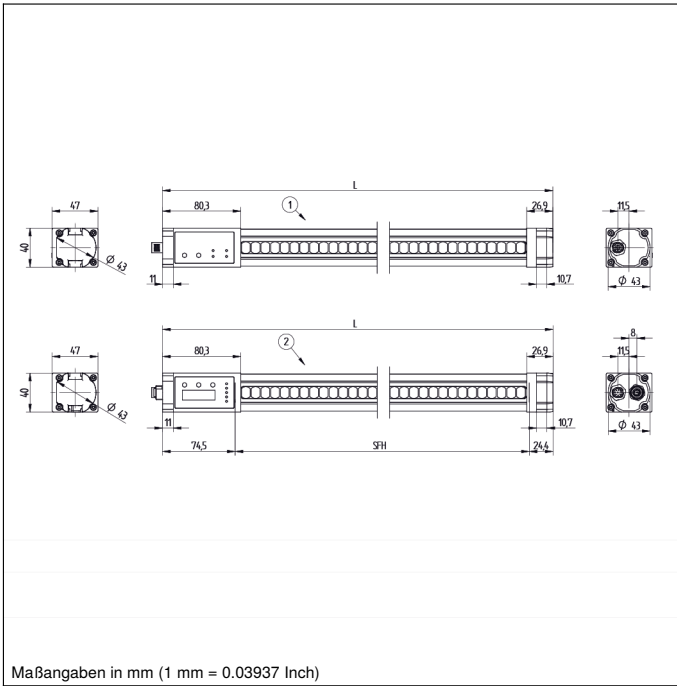
Sicherheitstechnische Daten	
BWS-Typ (EN 61496)	4
Performance Level (EN ISO 13849-1)	Cat. 4 PL e
PFHD	≤ 1,8 × 10 ⁻⁸
Gebrauchsdauer TM (EN ISO 13849-1)	20 a
Sicherheits-Integritätslevel (EN 61508)	SIL3
Sicherheits-Integritätslevel (EN 62061)	SILCL3

Funktion	
Fingerschutz	ja
Funktionsumfang	Muting und Blanking
Lieferumfang	Befestigung ZEFX001
Lieferumfang (Sender; Empfänger)	SEFG542; SEFG642

IO-Link	●
Anschlussbild-Nr.	1029 1030 1031
Bedienfeld-Nr.	A38 A39
Passende Anschluss technik-Nr.	35 89
Passende Befestigungstechnik-Nr.	860 870 880

Ergänzende Produkte

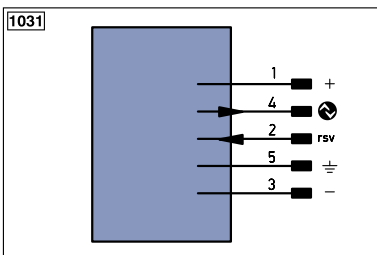
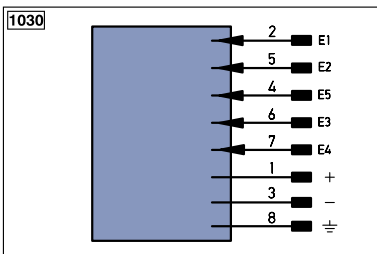
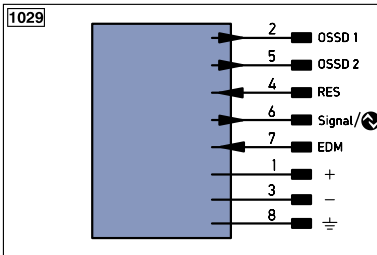
IO-Link-Master
Laserausrichthilfe Z98G001
microSD-Karte ZNNG013
Muting-Anschlussbox ZFBB001
Muting-Ausleger ZMZG005
Prüfstäbe ZEMG003, ZEMG009
Schutzsäule mit Umlenkspiegel Z2SU003
Schutzsäulen mit/ ohne Schutzscheibe (Z2SS003/ Z2SM003)
Set LED-Signalstreifen Z99G012
Sicherheitsrelais SG4-00VA000R2, SR4B3B01S, SR4D3B01S



Bedienfeld



- 03 = Fehleranzeige
- 20 = Enter-Taste
- 22 = Up-Taste
- 23 = Down-Taste
- 52 = OSSD ON
- 53 = OSSD OFF
- 60 = Anzeige
- 68 = Versorgungsspannungsanzeige
- 82 = Bestätigungsanforderung
- 8a = Codierung
- 95 = Diagnose/Hohe Reichweite
- 9a = Signal schwach



Symbolerklärung

+	Versorgungsspannung +	PT	Platin-Messwiderstand	EN ^A RS422	Encoder A/A (TTL)
-	Versorgungsspannung 0 V	nc	nicht angeschlossen	EN ^B RS422	Encoder B/B (TTL)
~	Versorgungsspannung (Wechselspannung)	U	Testeingang	EN ^A	Encoder A
A	Schaltausgang Schließer (NO)	Ü	Testeingang invertiert	EN ^B	Encoder B
Ä	Schaltausgang Öffner (NC)	W	Triggereingang	A ^{MIN}	Digitalausgang MIN
V	Verschmutzungs-/Fehlerausgang (NO)	W-	Bezugsmasse/Triggereingang	A ^{MAX}	Digitalausgang MAX
∇	Verschmutzungs-/Fehlerausgang (NC)	O	Analogausgang	A ^{OK}	Digitalausgang OK
E	Eingang analog oder digital	Q-	Bezugsmasse/Analogausgang	SY In	Synchronisation In
T	Teach-in-Eingang	BZ	Blockabzug	SY OUT	Synchronisation OUT
Z	Zeitverzögerung (Aktivierung)	A ^{MV}	Ausgang Magnetventil/Motor	OLt	Lichtstärkeausgang
S	Schirm	a	Ausgang Ventilsteuerung +	M	Wartung
RxD	Schnittstelle Empfangsleitung	b	Ausgang Ventilsteuerung 0 V	rsv	reserviert
TxD	Schnittstelle Sendeleitung	SY	Synchronisation	Adernfarben nach IEC 60757	
RDY	Bereit	SY-	Bezugsmasse/Synchronisation	BK	schwarz
GND	Masse	E+	Empfänger-Leitung	BN	braun
CL	Takt	S+	Sende-Leitung	RD	rot
E/A	Eingang/Ausgang programmierbar	±	Erdung	OG	orange
IO-Link	IO-Link	S ⁿ R	Schaltabstandsreduzierung	YE	gelb
PoE	Power over Ethernet	Rx+/-	Ethernet Empfangsleitung	GN	grün
IN	Sicherheitseingang	Tx+/-	Ethernet Sendeleitung	BU	blau
OSSD	Sicherheitsausgang	Bus	Schnittstellen-Bus A(+)/B(-)	VT	violett
Signal	Signalausgang	La	Sendelicht abschaltbar	GY	grau
Bi-D ⁺ /-	Ethernet Gigabit bidirekt. Datenleitung (A-D)	Mag	Magnetansteuerung	WH	weiß
EN ^B RS422	Encoder 0-Impuls 0/0 (TTL)	RES	Bestätigungseingang	PK	rosa
		EDM	Schützkontrolle	GNYE	grüngelb

