

## Krause

### escabeau

#### STABILO® Professional

accès à un côté, 12 marche(s) en tôle striée (estrade incl.), hauteur 2,8 m, longueur de lisse 3,7 m, en aluminium

Numéro d'article: 139768



## Krause Escabeau industriel STABILO® Professional

escabeau

- accès à un côté
- 12 marche(s) en tôle striée (estrade incl.)
- hauteur 2,8 m
- longueur de lisse 3,7 m
- connexion marches/lisse serti
- Stabilité accrue grâce à entretoises angulaires sur la marche inférieure
- application sûre grâce à étrier de sécurité, protection contre l'écartement et les coincements
- équipé de bac et crochet porte-seau
- sabots antidérapants (SafetyCap) en extrémité de lisse








- pliables pour un gain de place
- en aluminium
- poids 15,6 kg
- assurance qualité certification TÜV

## Détails techniques

technique de montée	escabeau	connexion d'échelons/de longeron	serti
matériau	aluminium	équipement de sécurité échelle	étrier de sécurité, protection contre l'écartement et les coincements
utilisation	à un côté	étrier de sécurité	oui
longueur de longeron	3,7 m	protection contre l'écartement	oui
hauteur d'estrade	2,8 m	exécution échelle	à deux parties
hauteur	2,8 m	équipement échelle	bac et crochet porte-seau
hauteur de travail	4,8 m	bac	oui
nombre de marches	12	renfort	entretoises angulaires sur la marche inférieure
type de marche/d'échelon	marche(s) en tôle striée	Pour escalier	non
rabattable	oui	soubassement	sabots antidérapants (SafetyCap)
fonction rabattable	pliables pour un gain de place	certification	certification TÜV
roulant	non	Poids	15,6 kg

## Cela s'adapte aussi ...

149286		plaquette de base, Contrôlé selon BetrSichV/DGUV, étiquette, hauteur x largeur 90 x 40 mm
204801		bac à déchets, capacité 20 l, corps acier avec revêtement en zinc anti-corrosion, hauteur x Ø 360 x 295 mm, couvercle en acier, non inflammable
520203		boîte à outils / de matériaux, équipement : kit de 4 bacs, en plastique en noir/jaune
526758		rayonnage - rayonnage complet (élément de départ et suivant), hauteur x largeur x profondeur 2500 x 2370 x 335 mm, charge max. par tablette 150 kg, 2 éléments standard avec 6 niveau(x) chacun avec tablette en acier, angle d'installation droit, montants avec revêtement en zinc anti-corrosion
528920		moquette de protection, longueur x largeur 50 x 1 m, épaisseur 235 g/m², en non-tissé/PE