

B-Safety douche corporelle/laveur d'yeux ClassicLine

Avec laveur d'yeux avec évier et couvercle, en acier inoxydable / laiton avec finition époxy résistante aux chocs et aux rayures coloris vert, évier en plastique coloris vert, pour montage mural, hauteur x largeur 1625 x 352 mm, résistant contre les produits chimiques, certifié DVGW



Numéro d'article: 274549

douche corporelle/laveur d'yeux






- Avec laveur d'yeux avec évier et couvercle
- selon DIN EN 15154-4
- raccordement 3/4" creux
- en acier inoxydable / laiton avec finition époxy résistante aux chocs et aux rayures coloris vert
- évier en plastique coloris vert
- pour montage mural
- hauteur x largeur 1625 x 352 mm
- débit passage 50 l/min
- résistant contre les produits chimiques
- certifié DVGW
- volume de livraison : panneau indicateur autocollant inclus

Détails techniques

équipement de sécurité	premiers secours	filetage de raccordement	3/4" creux
équipement de premiers	douche corporelle/laveur	matériau de châssis	acier inoxydable / laiton

secours	d'yeux	
norme	DIN EN 15154-4	matériau cuve plastique
hauteur	1625 mm	surface finition peinture époxy
largeur	352 mm	couleur vert
exécution douche	laveur d'yeux avec évier et couvercle	résistance produits chimiques
installation	montage mural	certification DVGW
exécution pomme de douche	1 pomme de douche droite	volume de livraison panneau indicateur
débit	50 l/min	Poids 10,57 kg

Cela s'adapte aussi ...

101941		mallette de premiers secours chimie, remplissage : selon DIN 13157, mallette en ABS résistant aux chocs, indéformable et résistant à la température coloris orange, avec support mural
242428		Sac à dos de sauvetage, Sac à dos en Cordura coloris rouge, hauteur x longueur x largeur 210 x 450 x 270 mm
244356		Alarme avec sirène et flash, pour montage mural, hauteur x largeur x profondeur 260 x 160 x 75 mm
504404		contenu de rechange pour distributeur de pansements, 45 pansements hydrofuges
529190		toile de sauvetage, conformément à DIN EN 1865, en non-tissé en rouge, longueur x largeur 2000 x 700 mm, charge max. 250 kg