

cloison pour cabine modulaire

SmartUnit

hauteur x largeur x profondeur 2600 x 1150 x 60 mm, paroi en acier avec remplissage en mousse PIR coloris RAL9002 blanc gris



Numéro d'article: 215122



Local de montage SmartUnit

Composant - Élément de paroi vitrée

cloison pour cabine modulaire








- convient pour intérieur
- hauteur x largeur x profondeur 2600 x 1150 x 60 mm
- paroi en acier avec remplissage en mousse PIR coloris RAL9002 blanc gris
- paroi intérieure en RAL9010 blanc pur
- B-s2, d0 conform. à EN 13501, B1 conform. à DIN 4102



Détails techniques

type de conteneur	cabine modulaire	couleur de panneau	blanc gris // RAL9002
lieu d'utilisation	intérieur	couleur paroi intérieure	blanc pur // RAL9010
module	cloison	couleur de cadre	gris anthracite // RAL7016
hauteur	2600 mm	installation	sol
largeur	1150 mm	norme	B-s2, d0 conform. à EN 13501, B1 conform. à DIN 4102
profondeur	60 mm	Poids	50,6 kg
matériau de paroi	acier avec remplissage en		

Cela s'adapte aussi ...

215121		paroi pleine pour cabine modulaire, hauteur x largeur x profondeur 2600 x 1150 x 60 mm, paroi en acier avec remplissage en mousse PIR coloris RAL9002 blanc gris
215123		paroi avec fenêtre oscillo-battante pour cabine modulaire, hauteur x largeur x profondeur 2600 x 1150 x 60 mm, paroi en acier avec remplissage en mousse PIR coloris RAL9002 blanc gris
215124		paroi avec fenêtre coulissante pour cabine modulaire, hauteur x largeur x profondeur 2600 x 1150 x 60 mm, paroi en acier avec remplissage en mousse PIR coloris RAL9002 blanc gris
215125		profondeur paroi vitrée pour cabine modulaire, hauteur x largeur x profondeur 2600 x 1150 x 60 mm, paroi en acier avec remplissage en mousse PIR coloris RAL9002 blanc gris
215126		toiture pour cabine modulaire, hauteur x largeur x profondeur 2600 x 1150 x 60 mm, toit en acier avec remplissage en mousse PIR en RAL7016 gris anthracite
215127		élément de porte pour cabine modulaire, hauteur x largeur x profondeur 2600 x 1150 x 60 mm, paroi en acier avec remplissage en mousse PIR coloris RAL9002 blanc gris
215128		élément porte vitrée pour cabine modulaire, hauteur x largeur x profondeur 2600 x 1150 x 60 mm, paroi en acier avec remplissage en mousse PIR coloris RAL9002 blanc gris
215129		poteau d'angle pour cabine modulaire, hauteur x largeur x profondeur 2540 x 95 x 95 mm
504272		quartzhorloge, disque gradué en blanc avec chiffres arabes, diamètre 300 mm, boîtier en plastique en argent, alimentation électrique par fonctionnement avec batterie
523540		corbeille à papier, capacité 18 l, hauteur x diamètre 331 x 315 mm, corps en polypropylène noir