

C+P

Doppelstöckiger Spind

Classic Plus

Höhe x Breite x Tiefe 1950 x 900 x 500 mm, 3 x 2 Abteile, Abteil Breite 300 mm, Verschließbar mit Sicherheits-Drehriegelverschluss für Vorhängeschloss, Unterbau Fußgestell, Korpus mit Einbrennlackierung in RAL7016 Anthrazitgrau, Front mit Einbrennlackierung in RAL7016 Anthrazitgrau

Clanic+



Artikelnummer: 269420



Doppelstöckiger Spind

- Höhe x Breite x Tiefe 1950 x 900 x 500 mm
- 3 x 2 Abteile
- Abteil Breite 300 mm
- Türanschlag rechts
- Türöffnungswinkel 110 °
- Je Abteil 2 Schrankfächer mit je einer Kleiderstange und 3 verdrehsicheren Doppelschiebehaken
- Flügeltür mit Etikettenrahmen und Lüftungsschlitzen
- einschlagende Türen mit innenliegenden Drehbolzen
- Jede Tür ist serienmäßig mit einer Anschlagdämpfung ausgestattet
- Hohe Stabilität und Verwindungssteifigkeit durch Materialerhöhung an den entscheidenden Stellen und der raffinierten BIONIC Steel

Frame-Struktur aus Faltungen, Streben und Zwischenräumen




- Verschließbar mit Sicherheits-Drehriegelverschluss für Vorhängeschloss
- Zusätzliche Lüftungsöffnung im Korpus
- Unterbau Fußgestell
- Konstruktion aus Stahl, stabil verschweißt
- Korpus mit Einbrennlackierung in RAL7016 Anthrazitgrau
- Front mit Einbrennlackierung in RAL7016 Anthrazitgrau
- Die Anlieferung erfolgt fertig montiert
- Aufbruchgeschützt gemäß Stufe B nach DIN 4547-2
- 10 Jahre Garantie

Technische Details

Möbeltyp	Schrank	Farbe Unterbau	schwarzgrau // RAL7021
Schranktyp	Spind	Schrank Ausstattung	Kleiderstange, Haken
Abteile	3 Stück	Kleiderstange	ja
Doppelstöckig	ja	Kleiderhaken Anzahl	3 Stück
Höhe	1950 mm	Sitzbanktyp	ohne
Breite	900 mm	Türtyp	Flügeltür mit Belüftung
Tiefe	500 mm	Tür Ausführung	einschlagend, innenliegende Drehbolzen
Abteillbreite	300 mm	Türanschlag	rechts
Fächer	6 Stück	Türöffnungswinkel	110 °
Unterbau	Fußgestell	Schließsystem	Drehriegelschloss
Höhe Unterbau	420 mm	für Bügelstärke	6-8 mm
Material	Stahl	Belüftung	Korpus und Front
Material Verarbeitung	verschweißt	Aufstellung/Montage	Wand
Stabilität / Aussteifung / Verst	Faltung, Streben	Anlieferung	fertig montiert
Farbe Korpus	anthrazitgrau // RAL7016	Garantie	10 Jahre
Farbe Front	anthrazitgrau // RAL7016	Norm	Stufe B nach DIN 4547-2 Aufbruchgeschützt
Oberfläche Korpus	einbrennlackiert	Türdämpfung	ja
Oberfläche Front	einbrennlackiert	Gewicht	58,1 kg

Zubehör

271444		Visitenkartenhalter, Höhe x Breite 26 x 76 mm, Rückseite selbstklebend, aus Kunststoff in schwarz
271464		Schrägdach-Aufsatz für Garderoben- oder Schließfachschrank, Für Schrankbreite 900 mm, Höhe 230 mm, aus Stahl mit Einbrennlackierung in RAL7035 Lichtgrau
271465		Schrägdach-Aufsatz für Garderoben- oder Schließfachschrank, Für Schrankbreite 900 mm, Höhe 230 mm, aus Stahl mit Einbrennlackierung in RAL7016 Anthrazitgrau
271466		Schrägdach-Aufsatz für Garderoben- oder Schließfachschrank, Für Schrankbreite 900 mm, Höhe 230 mm, aus Stahl mit Einbrennlackierung in RAL9016 Verkehrsweiß
272050		Türöffnungsbegrenzer 90°, Für Garderoben- oder Schließfachschrank, Aus Stahl
272051		Spiegel, Für Garderoben- oder Schließfachschrank, Rückseite selbstklebend, Höhe x Breite 110 x 90 mm, Aus Glas

272052		Kleiderbügel, Für Garderobenschrank, mit Spezialaufhängung, Aus Hartholz mit Lackierung in schwarz
272054		Etikettenrahmen, Für Garderoben- oder Schließfachschrank, Rückseite selbstklebend, Aus Kunststoff
272065		Nummernschild, Für Garderoben- oder Schließfachschrank, Rückseite selbstklebend, Höhe x Breite 30 x 50 mm, Aus Edelstahl